LA PANDORGA

(Método mixto para el aprendizaje de la lectura)

Cuaderno 2c. Sílabas y letras



Autor: Mario Rabadán Macías
Ilustraciones: Inmaculada Rabadán

Depósito Legal: H-163-2006

t.1

1.- Sigue con tu dedo y colorea la letra "t". Pica la letra "t":

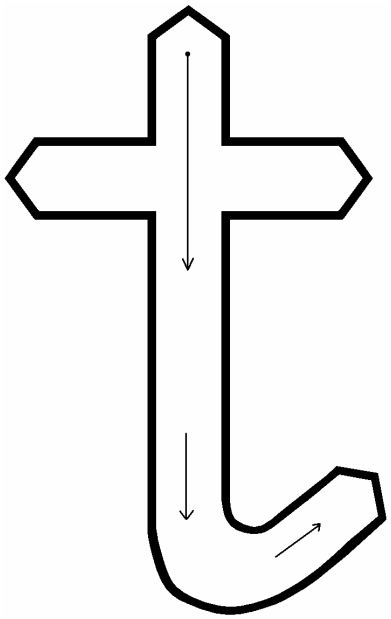

2.- Rodea y colorea la letra "t":

t t u r t n m l

3.- Rodea y colorea la letra "t":

Elena tiene seis años

mamá llama por teléfono

su casa está cerca

t.2

1.- Rodea y colorea la letra "t":

adulto antena arte

artista asiento atún

2.- Une y escribe:

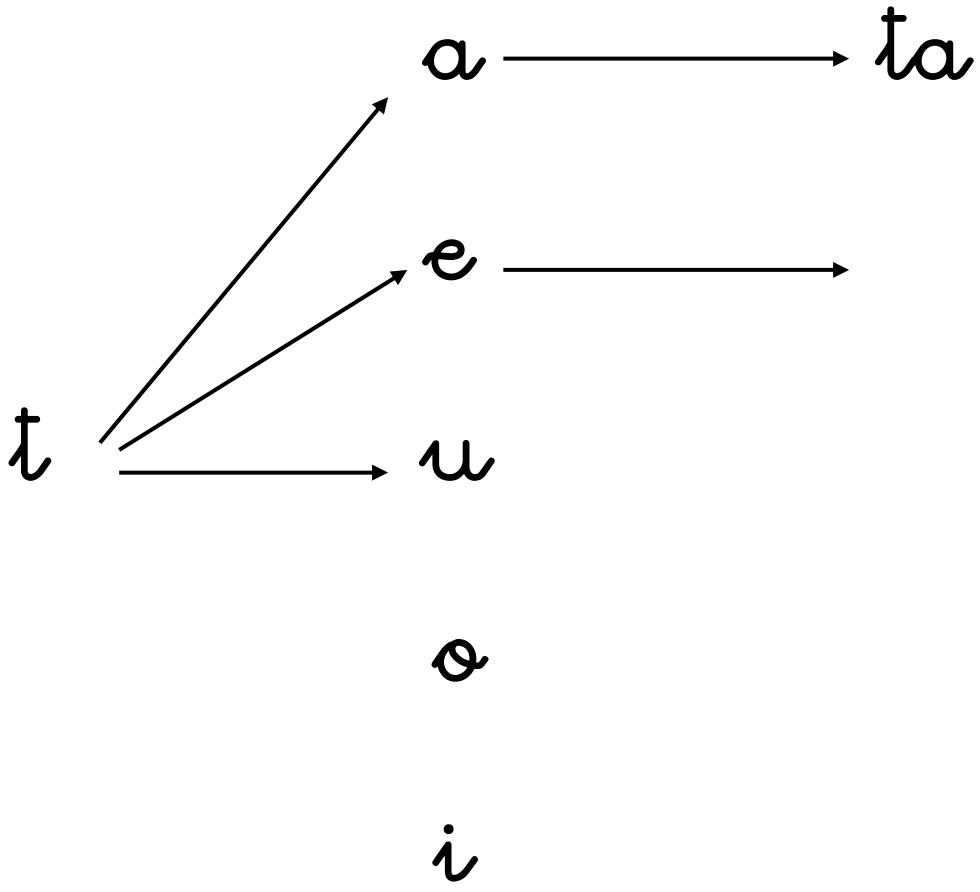

1.- Colorea la letra "t":

asiento automóvil esto

cartulina pato castillo

moto mete roto yate

2.- Completa con "ta", "te", "ti", "to", "tu":

ro___ es___ ___o

___la ___ve ra___

ya___ pa___ me___

t.4

1.- Completa con "toma", "este", "moto":

la ..... lleva un pito

mi tía se ..... su tila

..... oso se pasea

2.- Forma el plural:

palo ..... palos

paloma ....

pelo ....

pupa ....

t.5

Une con flechas:

castillo

martillo

vestido







t.6

Escribe, debajo de cada dibujo, la palabra correspondiente:



tela
tienda
pato

_____



cartel
atún
ratón

_____



antena
puente
topo

_____

t.7

Completa:



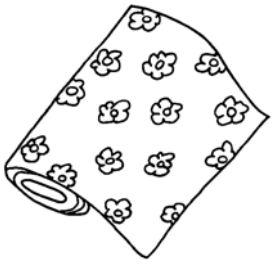



	ma	

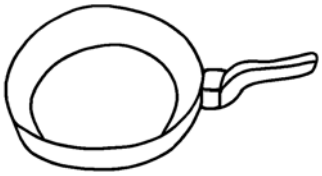

sar	

Recorta las palabras y pégalas debajo del dibujo correspondiente:

ardilla	indio	dado
candado	toldo	dedo
moneda	rueda	nido
pescado	ducha	nudo

t.8



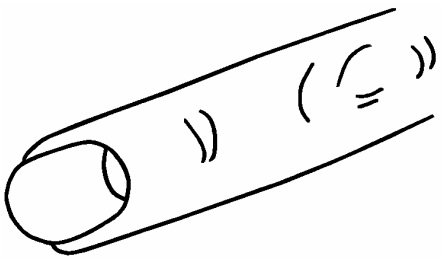







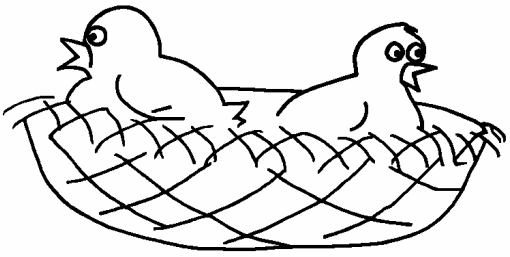

t.9









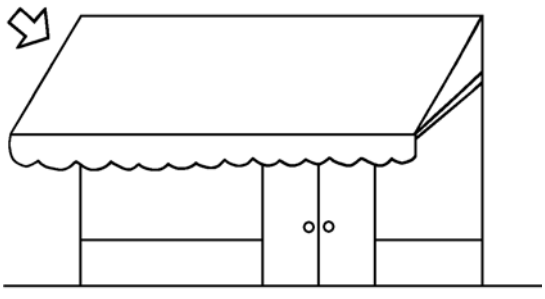



t.10

Coloca cada palabra donde corresponda:

arte	chato	este
yate	moto	roto
tio	tiesto	tila

te ti to

t.11

Forma palabras con las sílabas siguientes:

a tún ra pi es to

to te te tí mo la

to to te pa mo to

a to po tal ya te

atún

(atún, moto, pito, este, pato, tela, rato, temo, tía, total, topo, yate)

1.- Sigue con tu dedo y colorea la letra "ñ". Pica la letra "ñ":

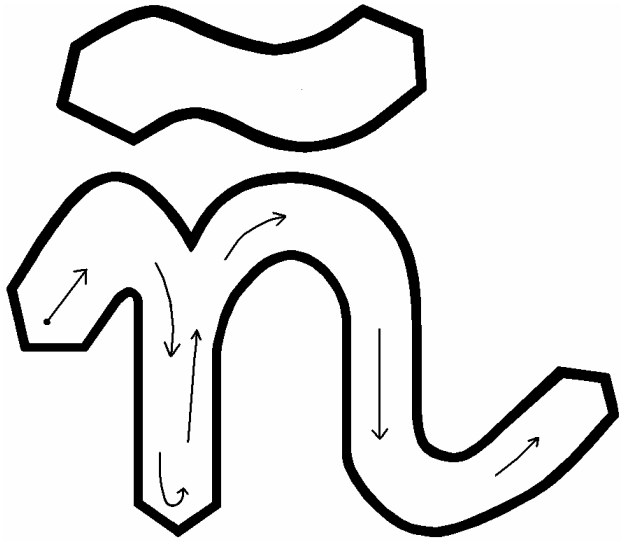

2.- Rodea y colorea la letra "ñ":

ñ m ñ o r a i ñ

d ñ u r i ñ m l

3.- Rodea y colorea la letra "ñ":

Elena tiene seis años

caña, cordel, tela y papel

1.- Rodea y colorea la letra "ñ":

pañuelo moño eñe

muñeca añil daño

tamaño paño puño

2.- Une y escribe:

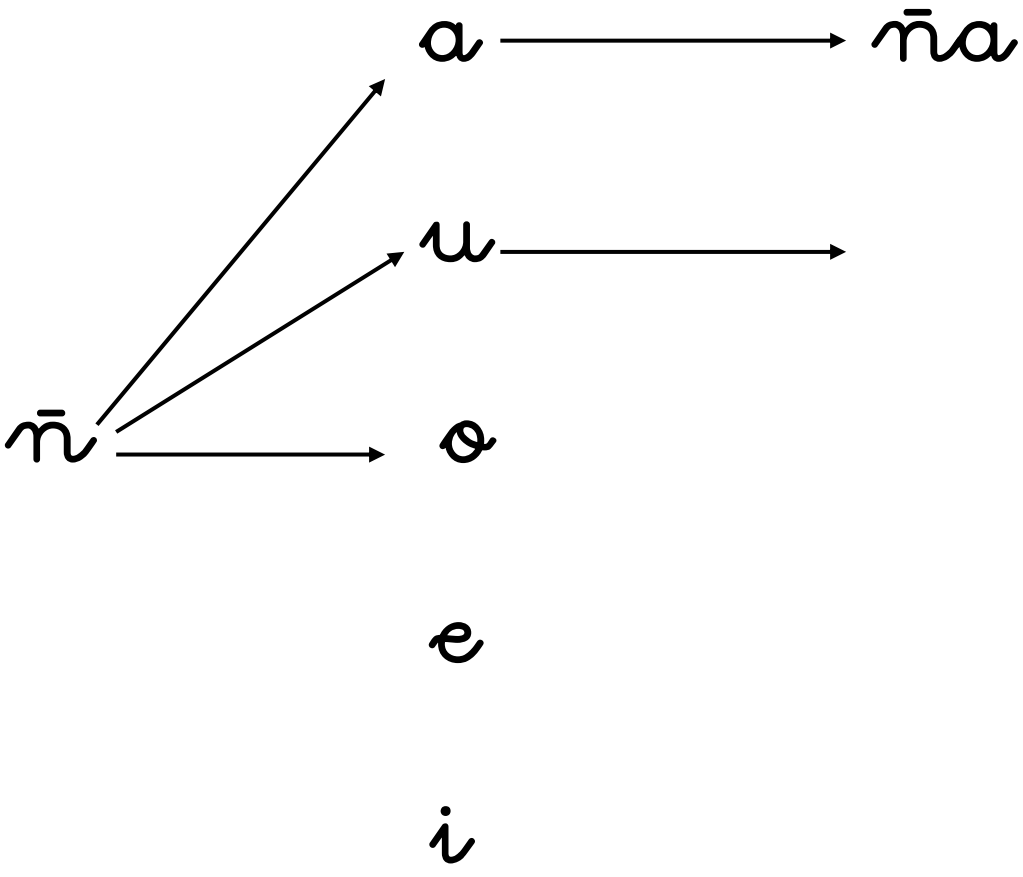

ñ.3

1.- Completa con "ña", "ñe", "ñi", "ño", "ñu":

mu___ca e___ a___

mo___ sue___ oto___

ca___ ta due___

2.- Completa con "muñeca", "años", "niña":

esa _____ no está rota

la _____ tiene dos años

ese niño tiene siete _____

ñ.4

Une con flechas:

cañón



puño



moño



ñ.5

Escribe, debajo de cada dibujo, la palabra correspondiente:



eñe
año
añil

_____



otoño
muñeca
dueño

_____



tamaño
cañita
pañuelo

_____

Recorta las palabras y pégalas debajo del dibujo correspondiente:

sartén	avión	pavo
ovillo	llave	pato
antena	volcán	moto
martillo	ratón	vino

ñ.6

	
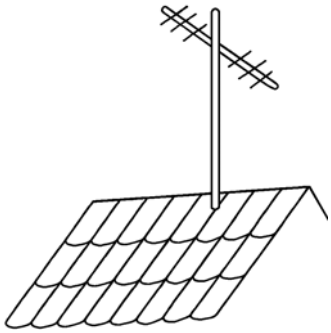	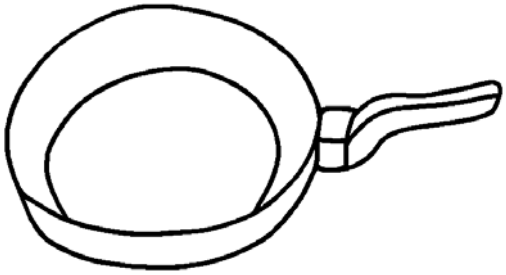
	

ñ.7

	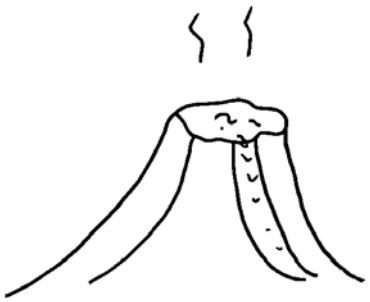
	
	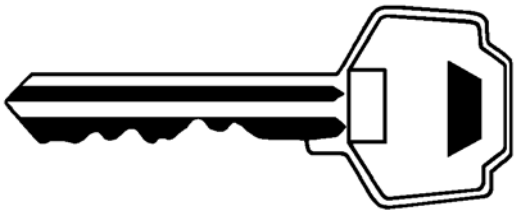

ñ.8

Completa:





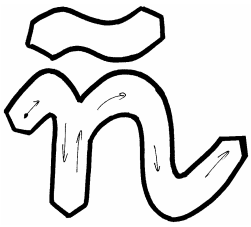



Forma palabras con las sílabas siguientes:

a ñil due da a mo

ñón ca pa ño ño e

ño ñe ño ca ño ño

pu sue ti ño ño ño

añil

(añil, caño, daño, año, cañón, dueño, eñe, moño, paño, puño, sueño, tiño)

1.- Sigue con tu dedo y colorea la letra "ch". Pica la letra "ch":



2.- Rodea y colorea la letra "ch":

d ch ll ch t h l e

h ll ch b h ch l i

ch d ll b ch t a x

3.- Rodea y colorea la letra "ch":

ya está hecha la pandorga

1.- Rodea y colorea la letra "ch":

leche ancho anoche

mucho ocho chuleta

estuche noche china

pecho mochila techo

2.- Forma el plural:

lata ..... latas

rama ..... _____

rosa ..... _____

ch.3

1.- Une y escribe:

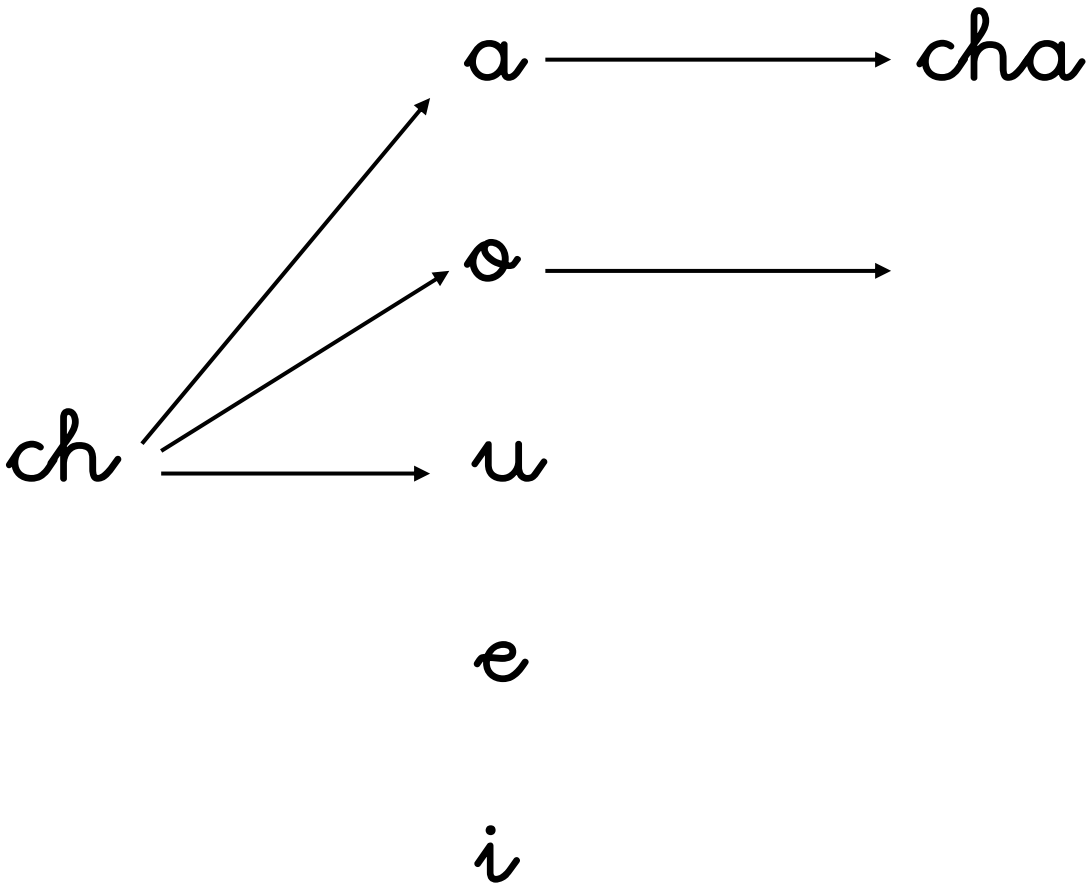

2.- Colorea "cha", "che", "chi", "cho", "chu":

muchacho chuleta ocho

anoche salchicha noche

leche mochuelo chino

1.- Completa con "cha", "che", "chi", "cho", "chu":

le ___ mu ___ ta ___

o ___ te ___ ___no

me___ pe___ no ___

2.- Completa con "leche", "muchacho", "mochuelo":

el ..... ___ lleva el volante

ese ..... ___ no vuela

lleva mucha ..... ___

ch.5

Une con flechas:

chino



mochila



salchicha



ch.6

Escribe, debajo de cada dibujo, la palabra correspondiente:

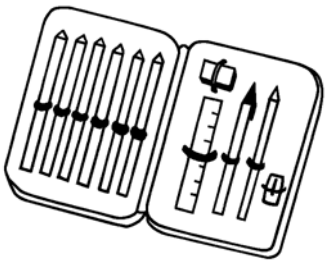

chuleta
estuche
ocho

_____



lechón
ancho
mochuelo

_____



leche
anoche
china

_____

ch.7

Completa:





8

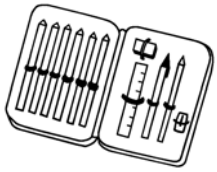

tu

ch.8

Forma palabras con las sílabas siguientes:

an me cha no cho cha

che chi cho mu no te

cho le cho par che chi

chis pin na pe cho o

pecho

(pecho, techo, mecha, noche, ocho, chino, mucho, ancho, leche, parchís, china, pincha)

1.- Sigue con tu dedo y colorea la letra "y". Pica la letra "y":

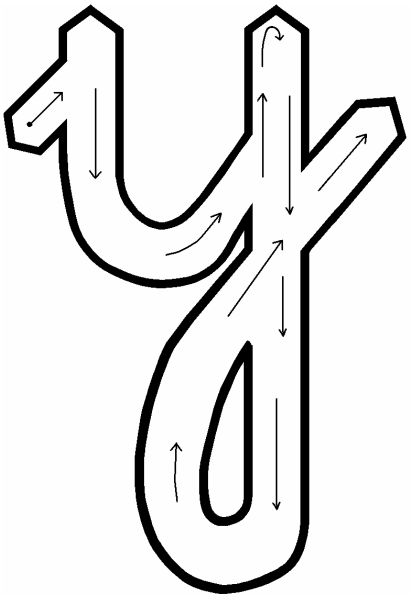

2.- Rodea y colorea la letra "y":

y ch j b t b l b d
b ll b f l y b l g

c b a b y l h b k

3.- Rodea y colorea la letra "y":

ya está hecha la pandorga

1.- Rodea y colorea la letra "y":

ayuda leyenda oye

mayonesa rayo suyo

tuyo mayo ayudar

2.- Une y escribe:

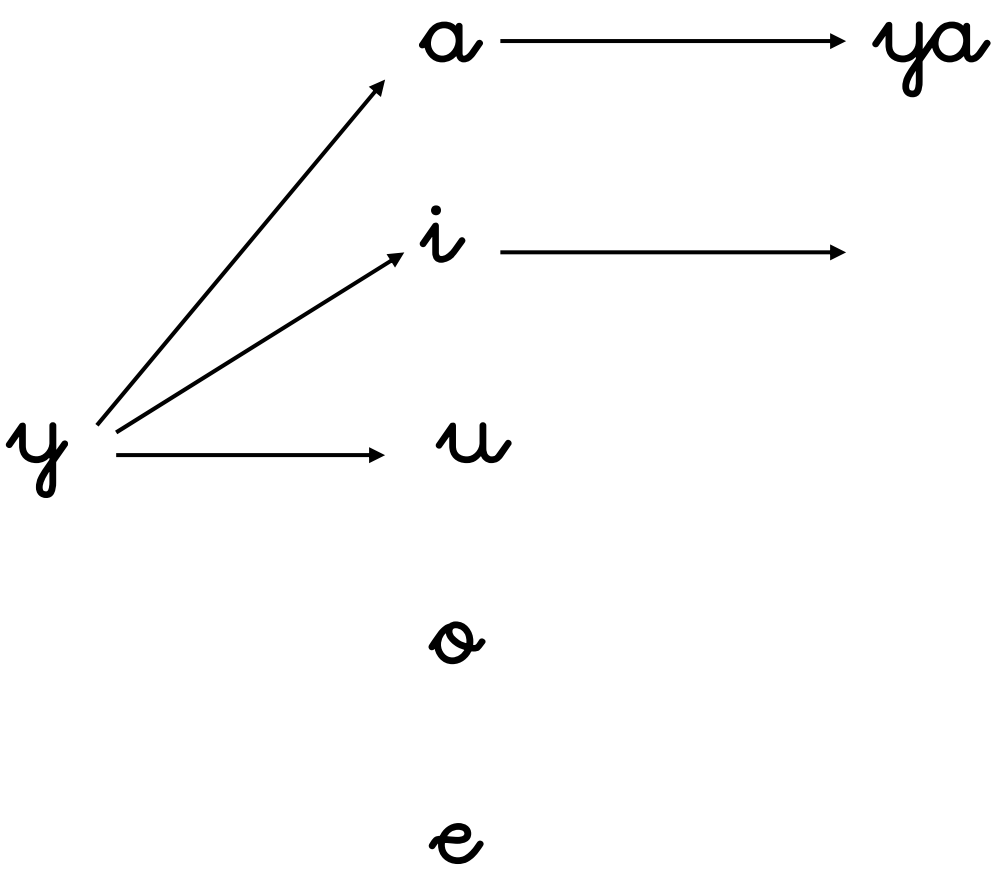

1.- Colorea "ya", "ye", "yi", "yo", "yu":

rayito leyenda suyo

mayonesa mayor oye

tuyo mayo ayudar

2.- Completa con "ya", "ye", "yi", "yo", "yu":

tu___ ma___ su___

o___ a___da ra___

ma___nesa le___nda

y.4

1.- Completa con "yate", "mayo", "ayuda":

ese _____ es mío

mi papá me _____

no estamos en _____

2.- Separa en sílabas:

peña ..... _____

leña ..... _____

caña ..... _____

uña ..... _____

ba.1

1.- Observa:

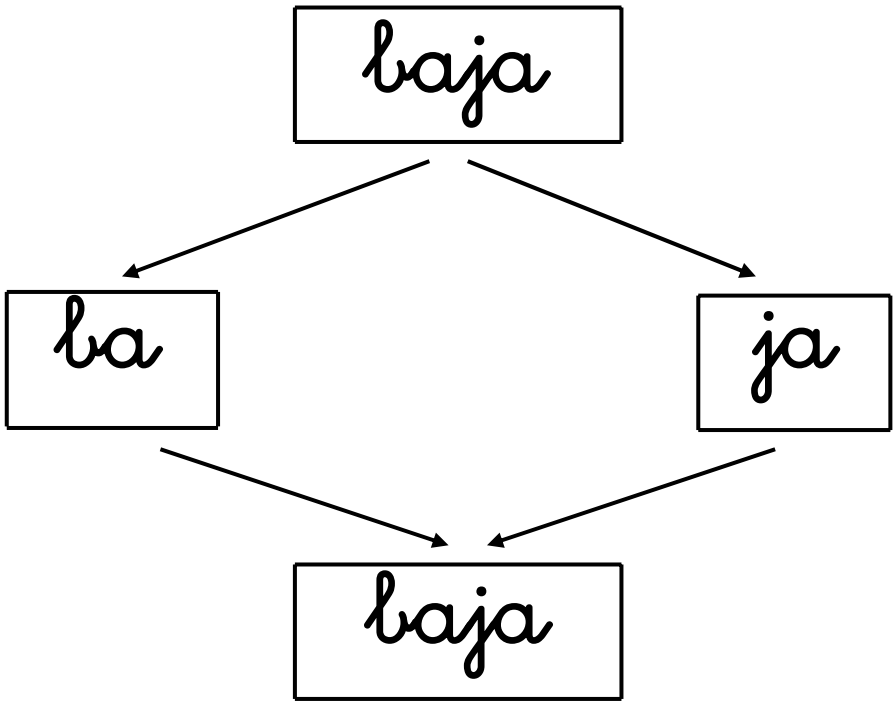

2.- Sigue con tu dedo y colorea la sílaba "ba". Pica la sílaba "ba":



ba.2

1.- Rodea y colorea la sílaba "ba":

cabaña bata baña

resbala loba baúl

batalla base baba

2.- Rodea y colorea la sílaba "ba":

Elena está en la planta baja

3.- Cambia la letra subrayada para formar otra palabra:

ramo ..... _____

mato ..... _____

meta ..... _____

ba.3

1.- Completa con "loba", "caballo", "baila":

Me monté en mi _____

Esa niña _____ mucho

La _____ aulla

2.- Separa en sílabas:

lucha ..... _____

suma ..... _____

pude ..... _____

mide ..... _____

castillo ..... _____

1.- Sigue con tu dedo y colorea la sílaba "ja". Pica la sílaba "ja":

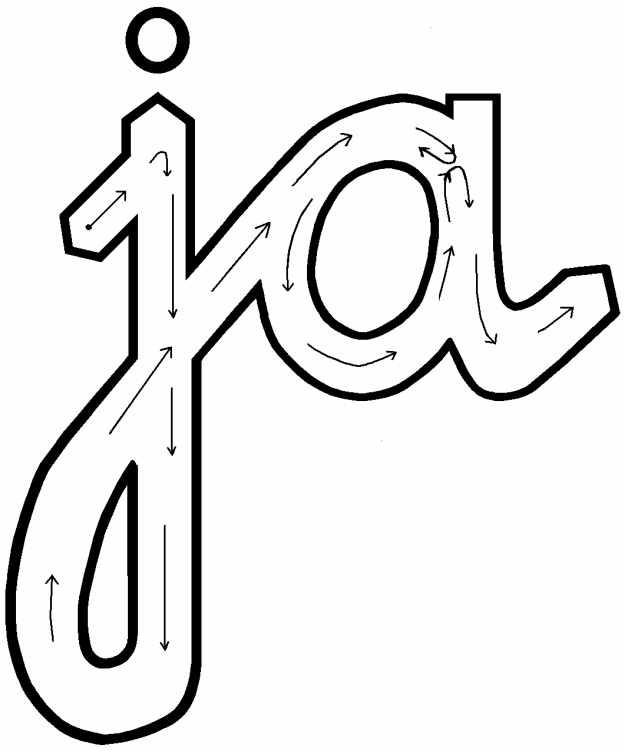

2.- Rodea y colorea la sílaba "ja":

almeja deja lejano

navaja jaula jaca

3.- Rodea y colorea la sílaba "ja":

estamos en la planta baja

ja.2

1.- Completa con "ba", "ja":

de___ ca___ ___talla

___ta vie___ made ___

ca___ña te___ ___ile

2.- Completa con "caja", "jaca", "tejas":

Me monté en mi _____

El tejado tiene _____

La _____ está llena

3.- Separa en sílabas:

mono ..... _____

Une con flechas:

jaula



madeja



monja

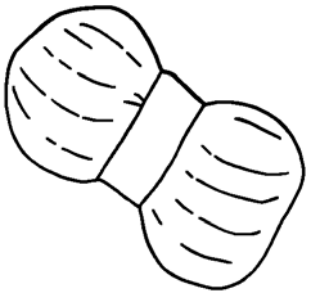

Escribe, debajo de cada dibujo, la palabra correspondiente:



caballo
cabaña
batalla

_____

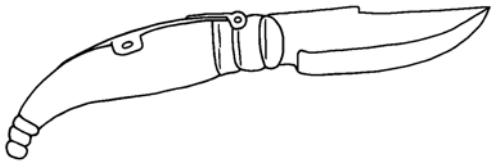

lejano
navaja
ventaja

_____

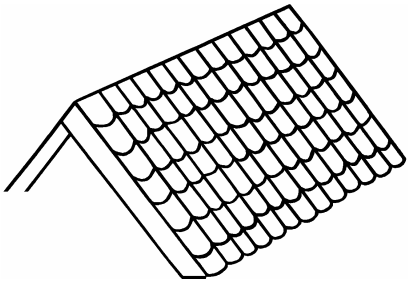

esponja
madeja
tejado

_____

ja.5

Completa:

	ja
pa	paja
ra	
re	
ro	
de	
ca	
ba	

1.- Completa:

	ja	ño	ta
pa			
ba			

2.- Forma el plural:

pandorga .... pandorgas

mapa .....

ala .....

valle .....

vaca .....

Forma palabras con las sílabas siguientes:

ba ja lo la ja món

ja ja ja ja ba más

ba ba ra re úl ba

ja pa ca ño ta ca

bala

(bala, baño, bata, baúl, loba, jamón, jaca, caja, jamás, paja, raja, reja)

1.- Observa:

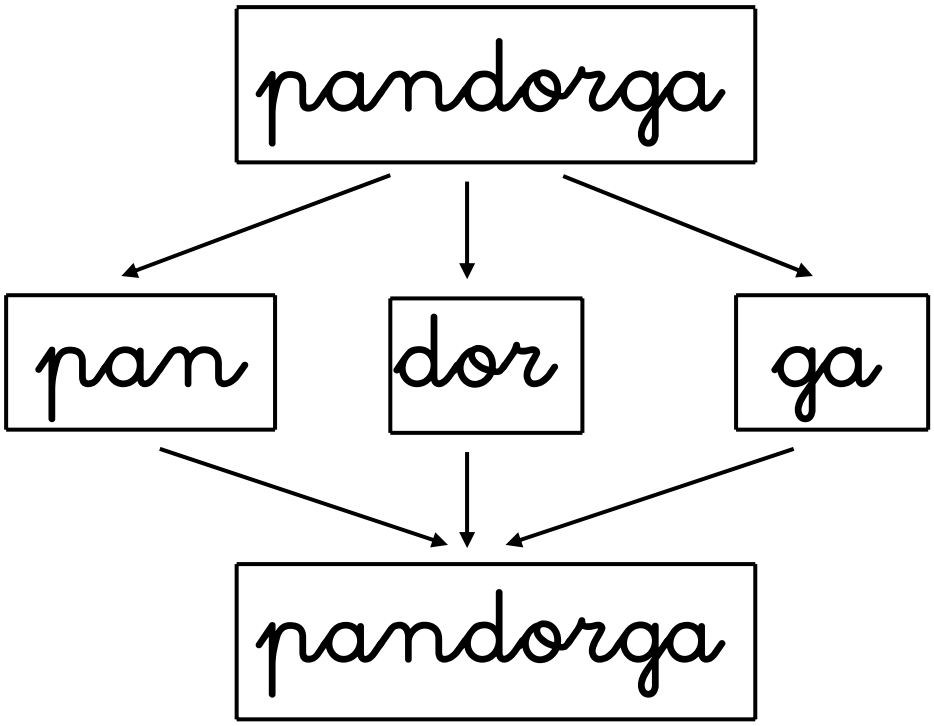

2.- Sigue con tu dedo y colorea la sílaba "ga". Pica la sílaba "ga":

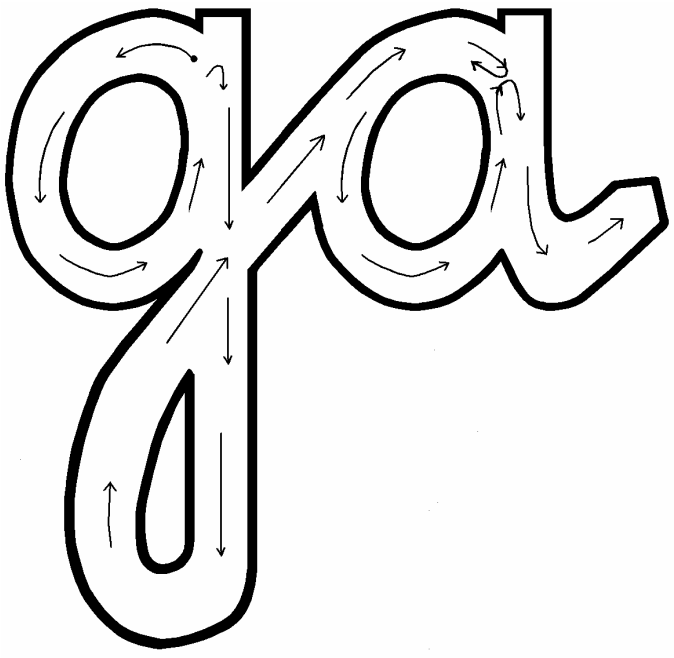

ga.2

1.- Rodea y colorea la sílaba "ga":

apaga ganado gallo

gala galleta delgado

llega amiga engaño

2.- Rodea y colorea la sílaba "ga":

ya está hecha la pandorga

3.- Cambia la letra subrayada para formar otra palabra:

p<u>o</u>lo ..... _____

<u>u</u>ve ..... _____

p<u>e</u>ña ..... _____

ga.3

1.- Completa con "delgado", "gallo", "galleta":

Manolo no está _____

El _____ llama a la pava

La _____ no está mala

2.- Forma el plural:

remo ..... remos

remolino .. _____

camino ..... _____

molino ..... _____

caballo ..... _____

ga.4

Escribe, debajo de cada dibujo, la palabra correspondiente:



ganado
galleta
engaño

_____



gallo
gala
gallina

_____



paga
gatea
gato

_____

ga.5

Completa:









ca

fo.1

1.- Observa:

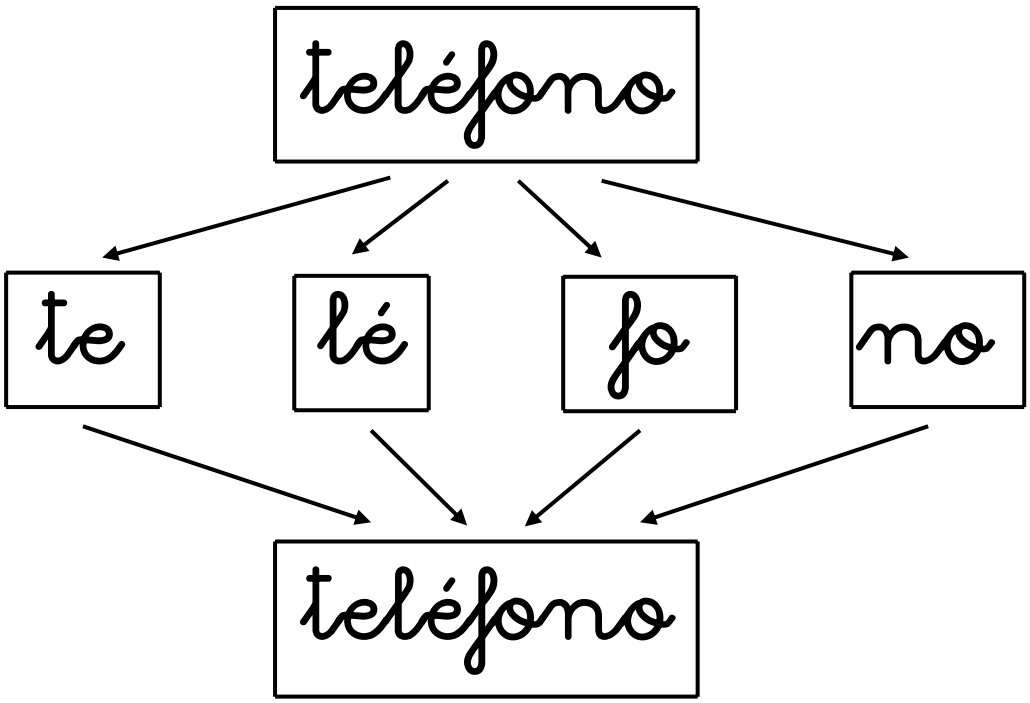

2.- Sigue con tu dedo y colorea la sílaba "fo". Pica la sílaba "fo":

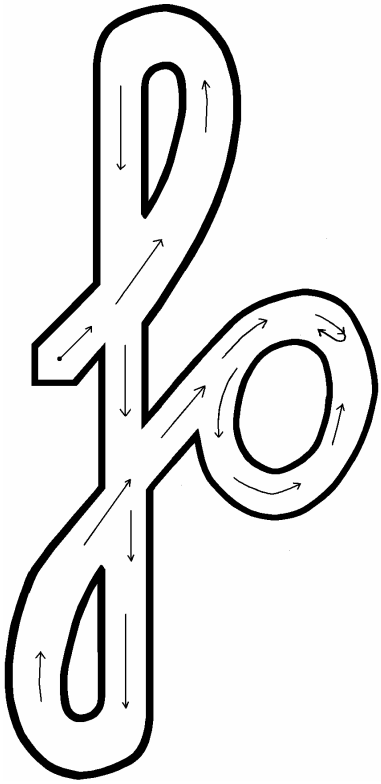

fo.2

1.- Rodea y colorea la sílaba "fo":

fortuna forma

uniforme foto

formar teléfono

2.- Rodea y colorea la sílaba "fo":

mamá llama por teléfono

3.- Separa en sílabas:

pino ..... ___ ___ ___

remo ..... ___ ___

toca ..... ___ ___ ___

fo.3

1.- Completa con "foto", "forma", "uniforme":

Esa es tu _____

Me puse el _____

Tiene _____ de mesa

2.- Separa en sílabas:

pasa ..... _____

título ..... _____

molino ..... _____

noveno ..... _____

tacha ..... _____

fo.4

Une con flechas:

foto



lagartija



regalo



fo.5

Coloca cada palabra donde corresponda:

foto	jaula	soga	gato
caja	forma	bala	viga
baño	monja	folio	baúl

fo	ja	ba	ga

Recorta las palabras y pégalas debajo del dibujo correspondiente:

caja	cabaña	jaula
teja	gallina	madeja
reja	lechuga	soga
foto	gaviota	caballo

fo.6

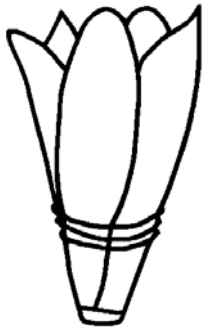	
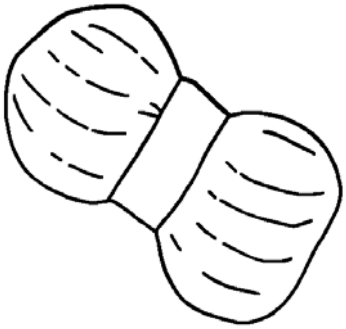	
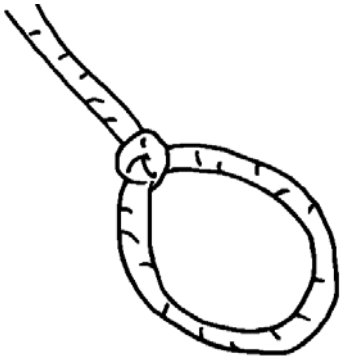	

fo.7

	
	
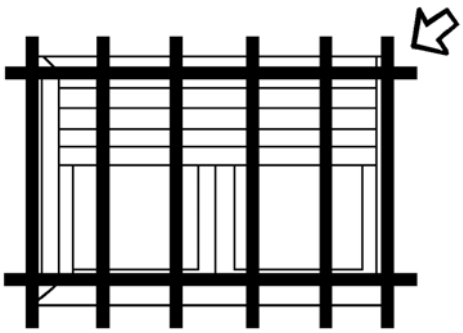	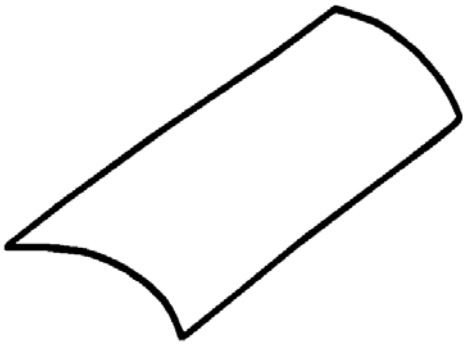

Forma palabras con las sílabas siguientes:

ja ja ja ga ga fo

ga ga ga ga pa la

ga ga ro to to mi

te vi vie llo pe so

roja

(roja, vieja, teja, foto, gallo, gato, gala, paga, soga, viga, pega, miga)

b.1

1.- Sigue con tu dedo y colorea la letra "b". Pica la letra "b":

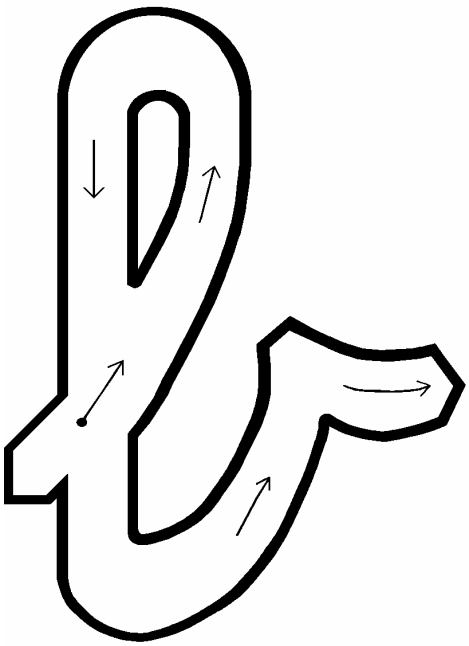

2.- Rodea y colorea la letra "b":

y ch j b t b l b d

b ll b f l y b l g

c b a b y l h b k

3.- Rodea y colorea la letra "b":

está en la planta baja

b.2

1.- Une y escribe:

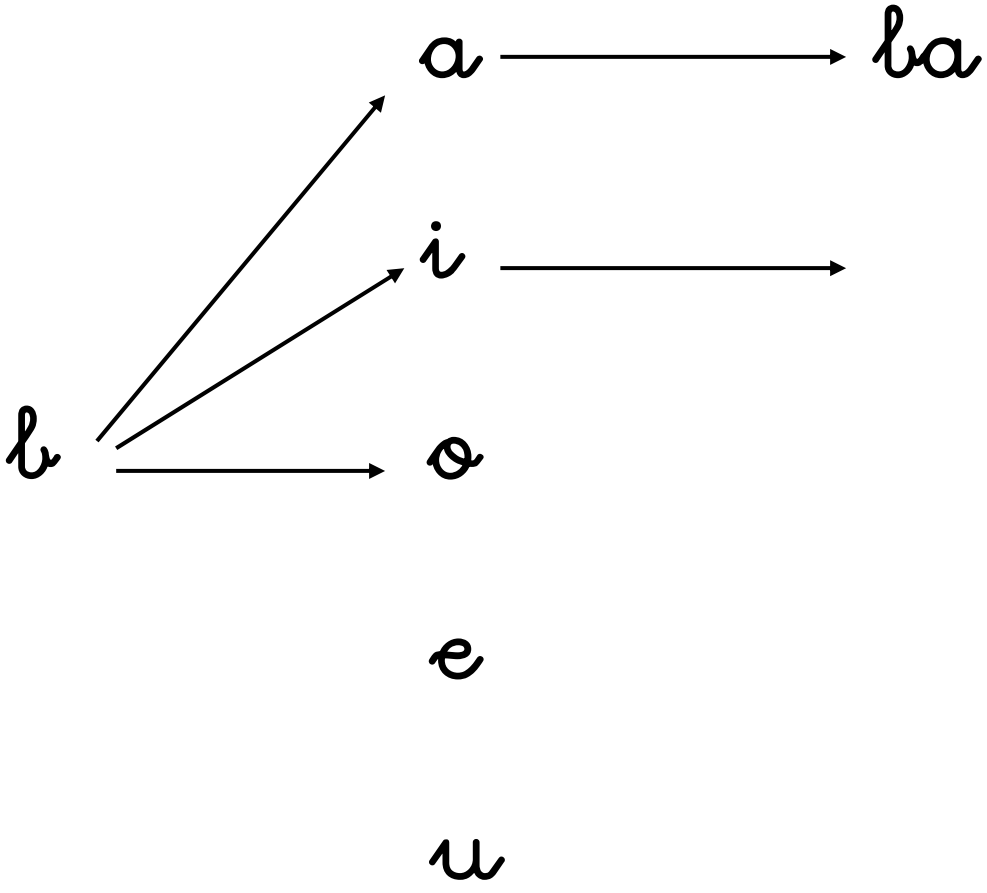

2.- Colorea "ba", "be", "bi", "bo", "bu":

bebe bella autobús

bellota sabe tubo

boca subo bien

1.- Completa con "ba", "be", "bi", "bo", "bu":

sa ___ su ___ ca___llo

tu___ sa___o ca___

___la ___nito ___ca

___llota ___ta ___bo

2.- Completa con "abeja", "sabe", "dibujar":

La ..... vuela alto

Ya sé ..... bien

Ese pavo ..... mucho

b.4

Une con flechas:

abeja



abeto



bellota



b.5

Escribe, debajo de cada dibujo, la palabra correspondiente:

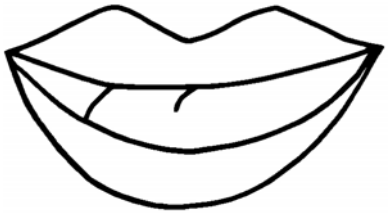

bola
boca
bobo

_____



nube
rabo
lobo

_____

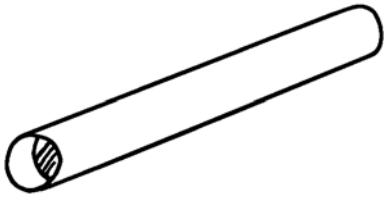

subo
sebo
tubo

_____

1.- Sigue con tu dedo y colorea la letra "j". Pica la letra "j":

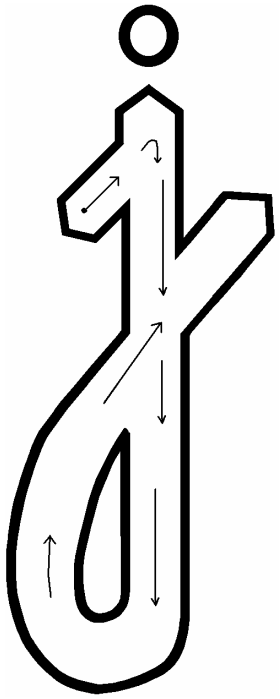

2.- Rodea y colorea la letra "j":

j ch j b t j l b g

b j b f j y j l f

j b ll j l h j y b

3.- Rodea y colorea la letra "j":

está en la planta baja

j.2

1.- Une y escribe:

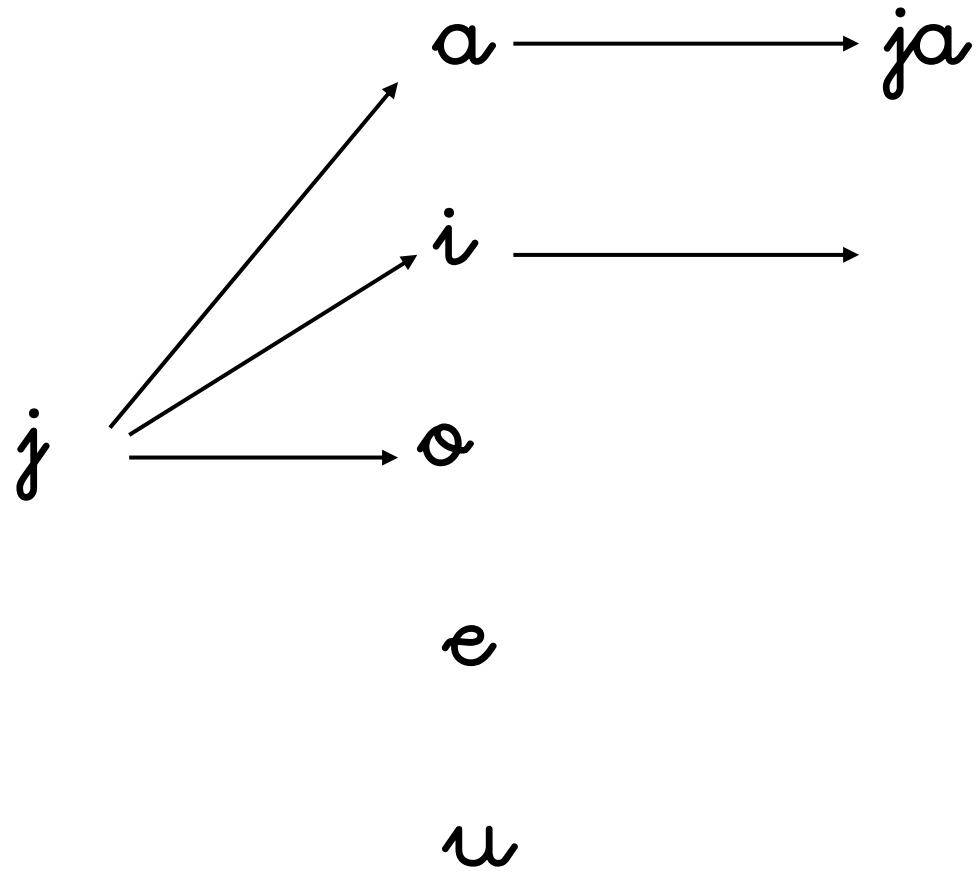

2.- Colorea "ja", "je", "ji", "jo", "ju":

bajo jota joven tajo

ojo joya julio junio

junto majo rojo ajo

1.- Completa con "ja", "je", "ji", "jo", "ju":

mo___ ta___ me___lla

pa___ le___s deba___

___ta ___ntar ro___

___eves ___ya ___nto

2.- Completa con "mensaje", "mejilla", "dibujo":

El _____ me salió bien

Tiene la _____ roja

Te dejé mi _____

f.1

1.- Sigue con tu dedo y colorea la letra "f". Pica la letra "f":

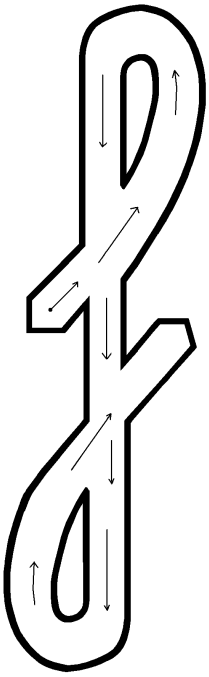

2.- Rodea y colorea la letra "f":

j ch f b f j l f g

f j b f j y f l p

3.- Rodea y colorea la letra "f":

Elena está en la oficina

mamá llama por teléfono

f.2

1.- Une y escribe:

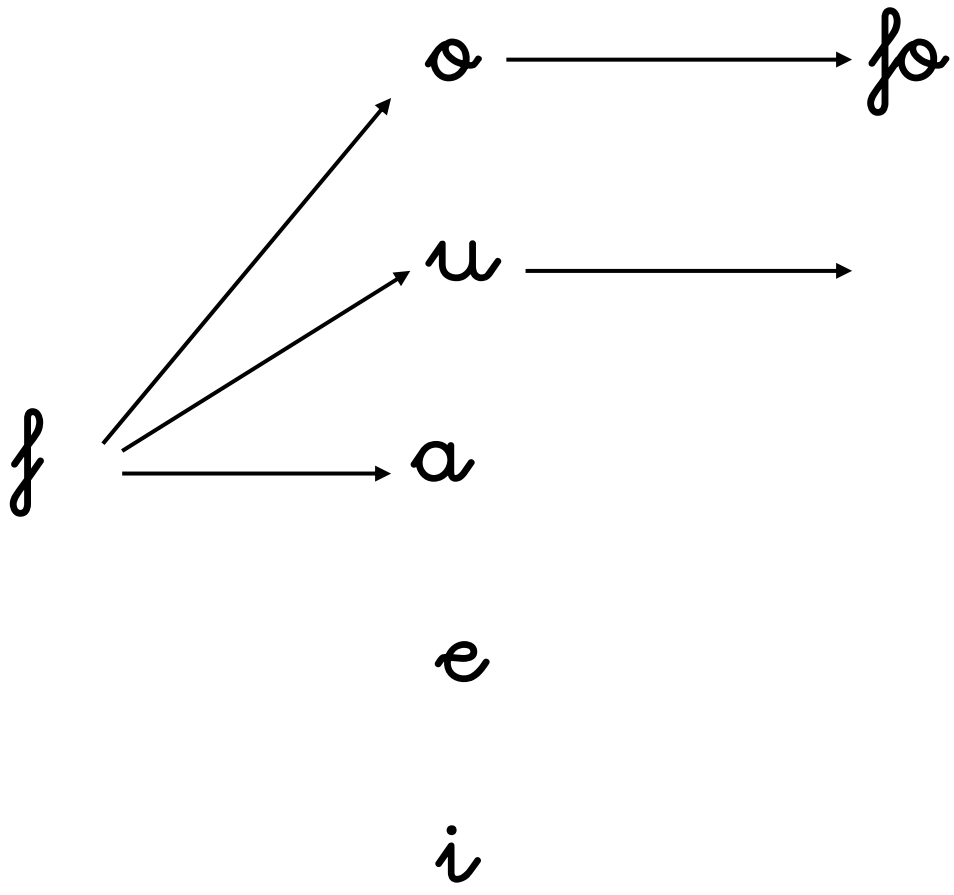

2.- Colorea "fa", "fe", "fi", "fo", "fu":

elefante eje fe fila

falta delfín fino sofá

fecha gafas ficha fiel

f.3

1.- Completa con "fa", "fe", "fi", "fo", "fu":

ca ___ so___ en___rmo

ga___s a___lar ___esta

___la ___no per___me

___ente ___erte e___

2.- Completa con "café", "delfín", "finca":

El _____ no es el último

Me tomo mi _____

Mi amiga tiene una _____

f.4

Escribe, debajo de cada dibujo, la palabra correspondiente:



enfermo
elefante
fachada

_____



estufa
defender
falda

_____



fuente
fuerte
famoso

_____

f.5

Completa:





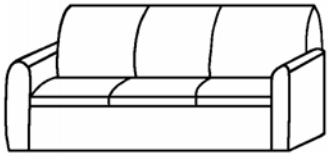

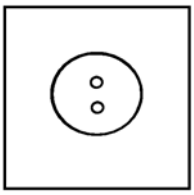

chu

1.- Completa con "salud", "sed", "reloj":

Estás muy bien de _____

La mona tiene _____

Dame ese _____ nuevo

2.- Completa:



_____	_____



_____	_____



a	_____	_____

Otras.2

1.- Completa con "baja", "verdad", "teléfono":

Mamá llama por .....

La ola ..... por el río

Me dijo la .....

2.- Cambia la letra subrayada para formar otra palabra:

gata ....

paga ....

reja ....

llevo ....

maleta ....

Otras.3

1.- Completa con "baja", "campeón", "objeto":

Manolo es el _____

Ese _____ está limpio

Papá _____ la olla

2.- Separa en sílabas:

cadena ..... _____

camello ..... _____

tapa ..... _____

mata ..... _____

patata ..... _____