LA PANDORGA

(Método mixto para el aprendizaje de la lectura)

Cuaderno 2b. Sílabas y letras



Autor: Mario Rabadán Macías
Ilustraciones: Inmaculada Rabadán

Depósito Legal: H-163-2006

na.1

1.- Observa:

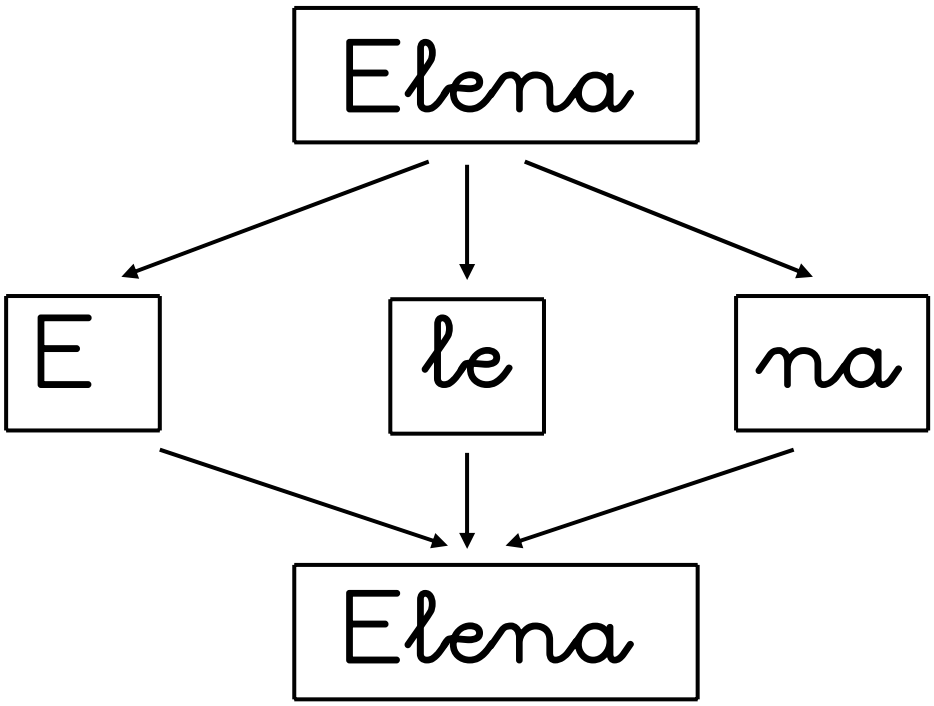

2.- Sigue con tu dedo y colorea la sílaba "na". Pica la sílaba "na":



1.-Rodea y colorea la sílaba "na":

lámina lana luna

mona mina llana

llena sonar suena

semana rana una

persona sana pana

2.- Rodea y colorea la sílaba "na":

mamá llama en la oficina

na.3

Une con flechas:

lana



luna



rana

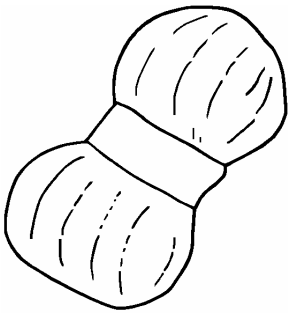

na.4

Escribe, debajo de cada dibujo, la palabra correspondiente:



mina
rana
sana

_____



luna
lana
pala

_____

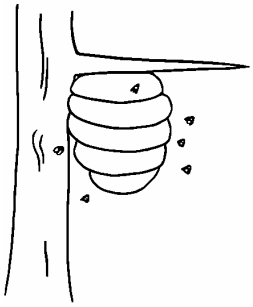

persona
llana
panal

_____

na.5

1.- Completa con "una", "rana", "sana":

papa tiene _____ mamá

la mula está _____

la _____ se ríe

2.- Separa en sílabas:

lana ..... _____

luna ..... _____

llana ..... _____

llena ..... _____

de.1

1.- Sigue con tu dedo y colorea la sílaba "de". Pica la sílaba "de":



2.- Rodea y colorea la sílaba "de":

aldea idea modelo

rodeo puedo mide

pude pide puede

de.2

1.- Completa con "lle", "de":

e___ ___na al___a

i___a mi___ pue___

mue___ pi___ ro___ar

2.- Completa con "idea", "aldea", "pude":

_____ ver el mar

Elena tiene una _____

papá los lleva a la _____

de.3

1.- Cambia la letra subrayada para formar otra palabra:

mulo .....

palo .....

2.- Forma palabras con las siguientes sílabas:

mi	de	der	pi
de	de	per	der
po	pue	de	pu

mide

(mide, perder, poder, pide, puede, pude)

va.1

1.- Observa:

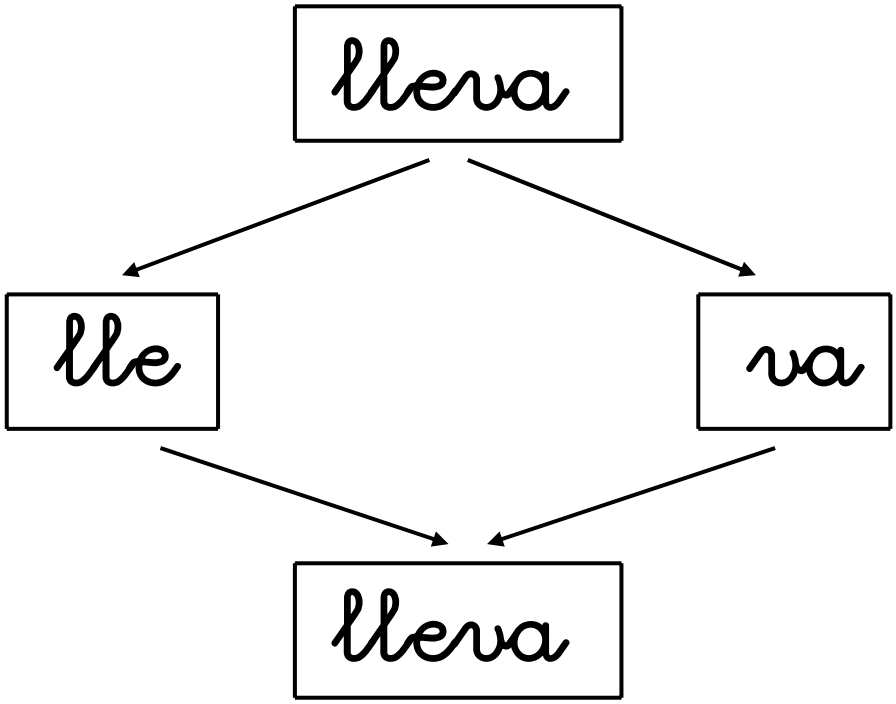

2.- Sigue con tu dedo y colorea la sílaba "va". Pica la sílaba "va":



va.2

1.- Rodea y colorea la sílaba "va":

Eva lava pava valla

uva vapor vale vaso

valle va eleva valer

2.- Rodea y colorea la sílaba "va":

mamá los lleva a la oficina

3.- Completa con "na", "de":

la___ lu___ sema___

i___a mi___ pu___

mo___lo pi___ ra___

va.3

Une con flechas:

uva



vaso

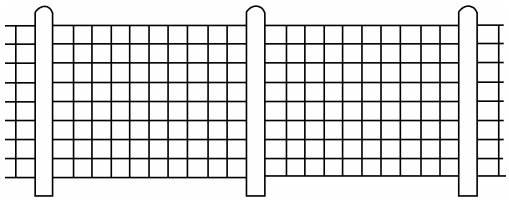

valla



va.4

Escribe, debajo de cada dibujo, la palabra correspondiente:



lava
pava
uva

_____

valle
valla
vale

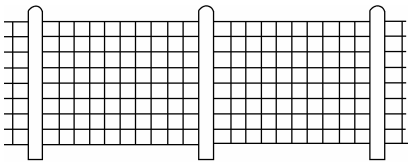

_____

vapor
vaso
valor



_____

va.5

Completa:

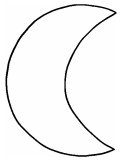





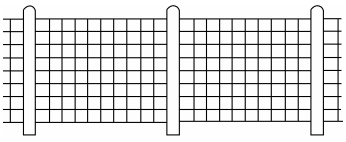



va.6

1.- Completa con "va", "lava", "uva":

Manolo ___ a la escuela

papá ___ la uva

la ___ es mía

2.- Cambia la letra subrayada para formar otra palabra:

lana ..... ___

mina ..... ___

llana ..... ___

valle ..... ___

va.7

Forma palabras con las siguientes sílabas:

la va var lle so

va la lle pa va

va va va va va

le lor lla var u

lava

(lava, lavar, llevar, pava, uva, valor, valla, valle, vale, vaso)

ca.1

1.- Observa:

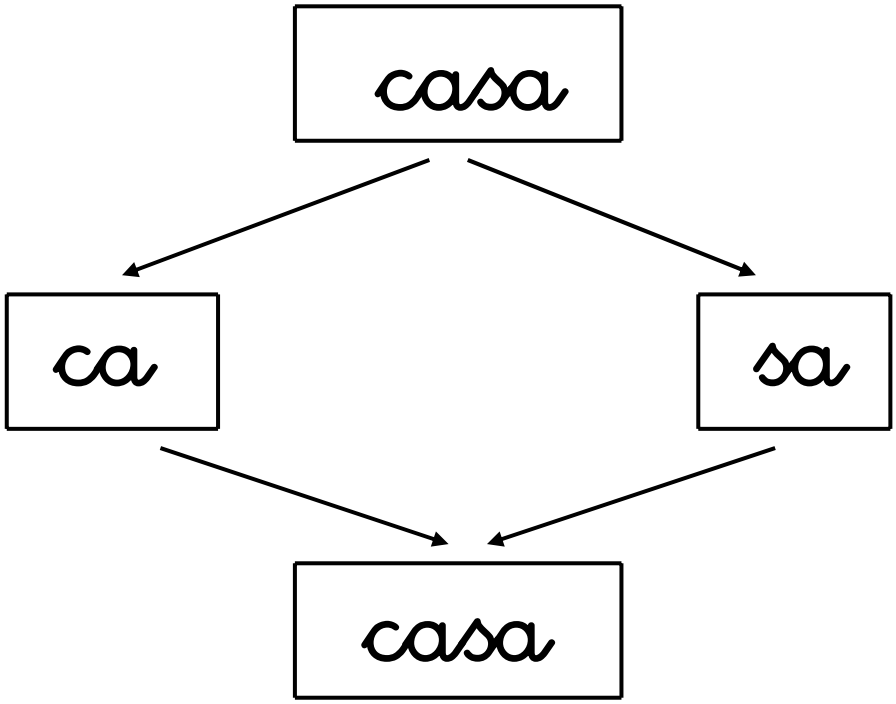

2.- Sigue con tu dedo y colorea la sílaba "ca". Pica la sílaba "ca":



1.- Rodea y colorea la sílaba "ca":

acá cadena calle cae

camello calamar caer

capa cama calla caí

2.- Rodea y colorea la sílaba "ca":

su casa está cerca de allí

3.- Completa con "va", "ca":

la___ pa___ ___ma

u___ ___dena ___le

mos___ ___lla va___

ca.3

Une con flechas:

camello



mosca



vaca

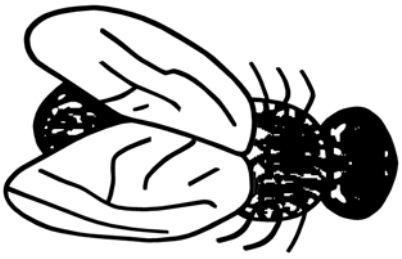

ca.4

Escribe, debajo de cada dibujo, la palabra correspondiente:



caspa
mosca
marca

_____



vaca
loca
laca

_____



escapar
caminar
cadena

_____

ca.5

Completa:

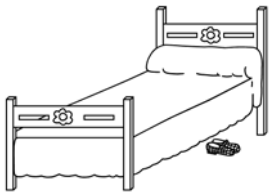





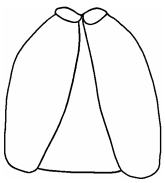



Recorta las palabras y pégalas debajo del dibujo correspondiente:

mosca	roca	cama
valla	vaca	lana
calamar	uva	luna
camello	rana	vaso

ca.6

	
	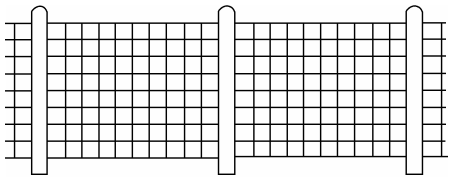
	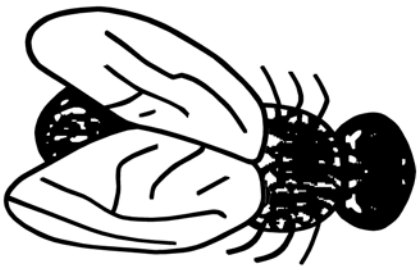

ca.7



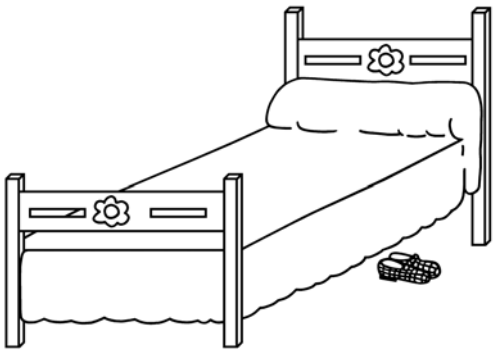



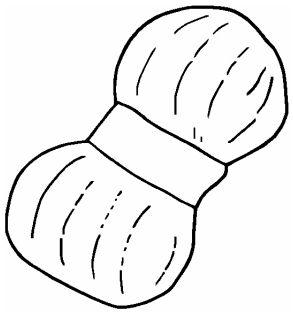





ca.8

1.- Completa con "poca", "calle", "capa":

papá va a la _____

lleva _____ miel

la _____ es de lana

2.- Separa en sílabas:

cae ..... _____

calla ..... _____

calle ..... _____

cama ..... _____

ca.9

Clasifica según la sílaba que contenga:

suena	rica	rana	uva
puede	idea	vaso	saca
mina	pude	seca	valla

na	de	va	ca

ca.10

Completa:

	na	ca	la	le
sa	sa		sa	

	le	lle	so	ca
va	va		va	

	va	na
la	la	
u		

Forma palabras con las siguientes sílabas:

ca lle ca ca ca

ca ma o so va

la lo pa pe ri

ca ca ca ca ca

calle

(calle, cama, capa, caso, vaca, laca, loca, peca, oca, rica)

1.- Observa:

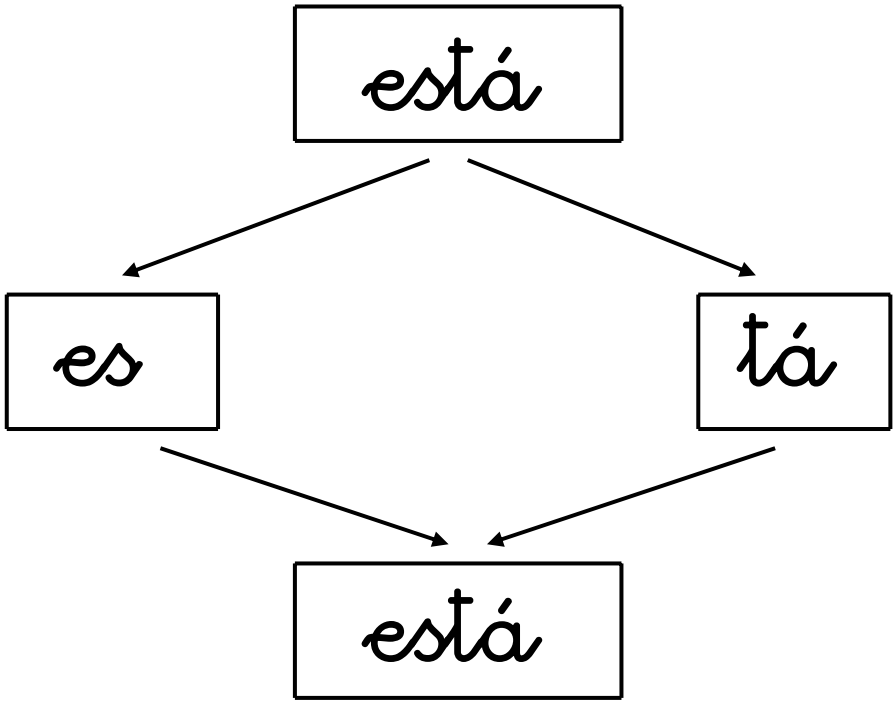

2.- Sigue con tu dedo y colorea la sílaba "ta". Pica la sílaba "ta":



ta.2

1.- Rodea y colorea la sílaba "ta":

camita mata lata

ermita meta esta

loseta mota carta

canasta tallo ata

suelta multa lista

2.- Rodea y colorea la sílaba "ta":

su casa está cerca

ta.3

Escribe, debajo de cada dibujo, la palabra correspondiente:

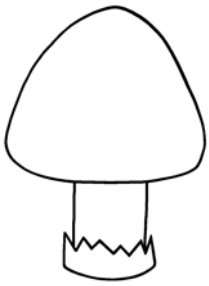

sota
seta
rota

_____

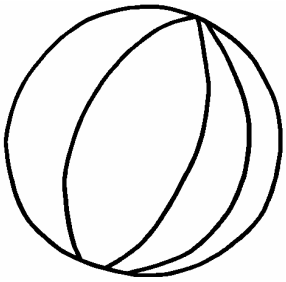

pelota
paleta
pata

_____

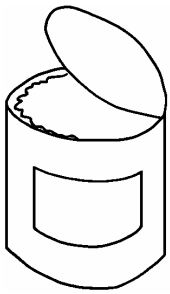

lata
pata
mata

_____

ta.4

Completa:

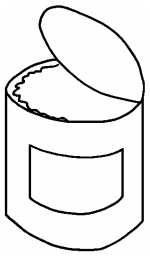







ma

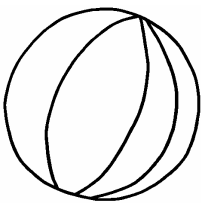

pe

ta.5

1.- Completa con "ata", "rota", "lista":

Eva ..... a la pava

esa osa es .....

se cae una rama .....

2.- Forma el plural:

pelota ..... pelotas

polo ....

cadena ....

ola ....

ta.6

Completa:

	ta
lis	lista
pis	
ma	
me	
mo	
res	
ro	

Forma palabras con las siguientes sílabas:

a	ta	car	es	lis
pas	ta	pi	ta	ta
pis	ro	ta	ta	sal
res	ta	ta	ta	ta

ata

(ata, carta, esta, lista, pasta, pista, resta, salta, pita, rota)

ña.1

1.- Observa

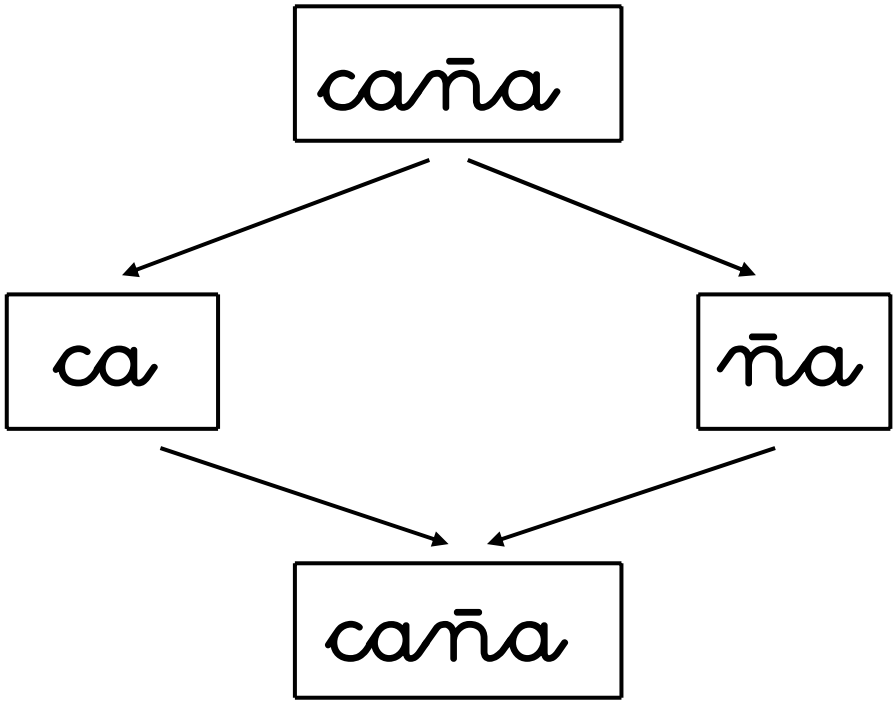

2.- Sigue con tu dedo y colorea la sílaba "ña". Pica la sílaba "ña":



ña.2

1.- Rodea y colorea la sílaba "ña":

amaña leña leñador

apaña España sueña

mañana maña peña

cáñamo piña señala

2.- Completa con "ta", "ña":

male___ pi___ u___

___llo le___ Espa___

a___ poe___ al___

ña.3

Une con flechas:

lata

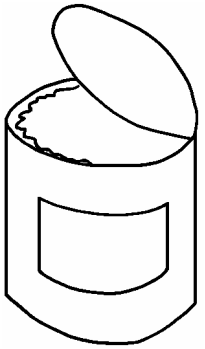

leña

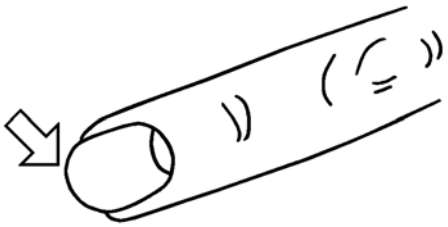

uña

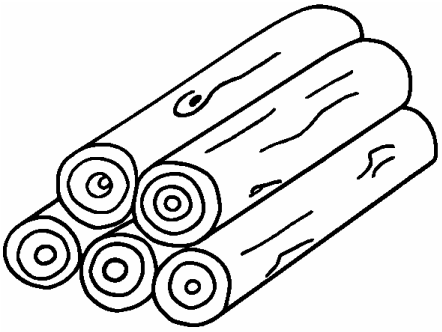

ña.4

Une con flechas:

rata



seta



piña



ña.5

1.- Completa con "uña", "sueña", "piña":

Elena _____ en su cama

Manolo tiene una _____ mala

Su hermano lleva una _____

2.- Forma palabras con las siguientes sílabas:

ña ña ña ña u ña

pe ma pi sue ña ri

maña

(maña, peña, piña, sueña, uña, riña)

cha.1

1.- Observa:

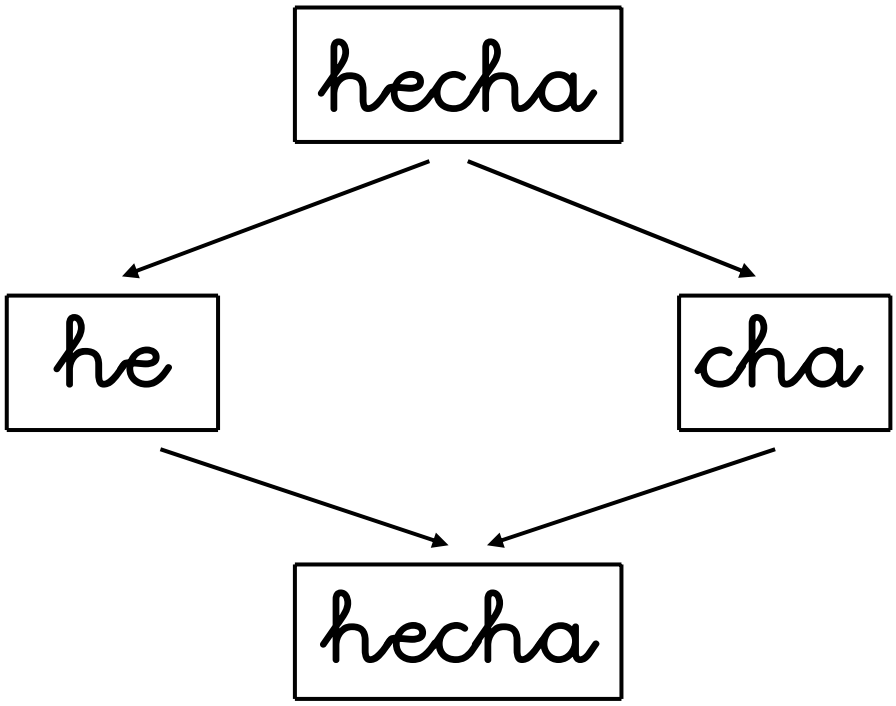

2.- Sigue con tu dedo y colorea la sílaba "cha". Pica la sílaba "cha":



1.- Rodea y colorea la sílaba "cha":

echa tacha sospecha

chapita chapa lucha

chata marcha hecha

2.- Rodea y colorea la sílaba "cha":

ya está hecha la pandorga

3.- Cambia la letra subrayada para formar otra palabra:

calla ..... _____

caso ..... _____

laca ..... _____

cha.3

1.- Completa con "chapa", "echa", "marcha":

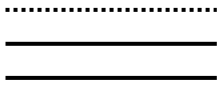 pollo a la paella

la 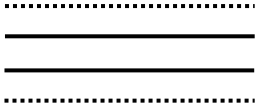 está en el suelo

esa osa se 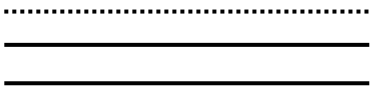

2.- Forma palabras con las siguientes sílabas:

cha cha e cha lu mar

cha cha val cha pa ta

chapa 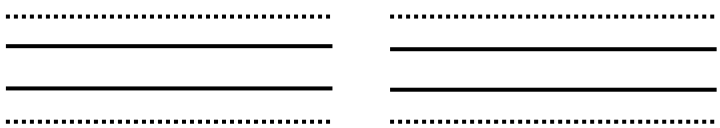

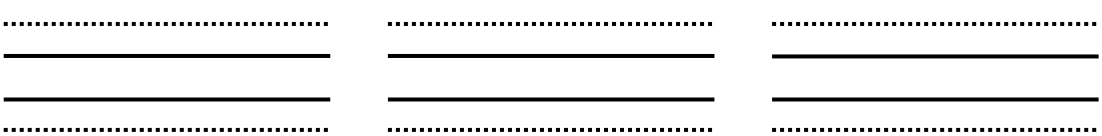

(chapa, tacha, echa, lucha, marcha, chaval)

1.- Sigue con tu dedo y colorea la sílaba "ya". Pica la sílaba "ya":



2.- Rodea y colorea la sílaba "ya":

suya payaso raya vaya

3.- Rodea y colorea la sílaba "ya":

ya está hecha la pandorga

1.- Completa con "payaso", "suya", "raya":

esa pelota es _____

una _____ en el suelo

el _____ se rie del oso

2.- Forma el plural:

amapola ..... amapolas

muela ..... _____

mulo ..... _____

maleta ..... _____

ya.3

Une con flechas:

payaso



pelota



maleta

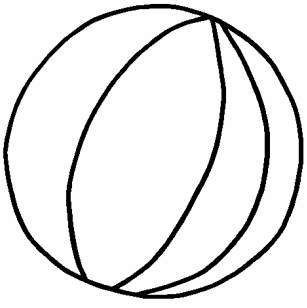

ya.4

Escribe, debajo de cada dibujo la palabra correspondiente:

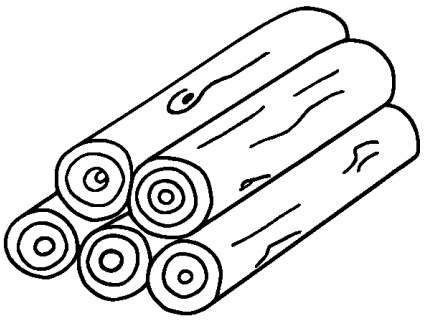

maña
señal
leña

_____



piña
peña
riña

_____



chapita
payaso
mañana

_____

ya.5

Completa:

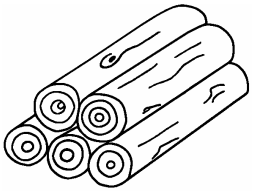



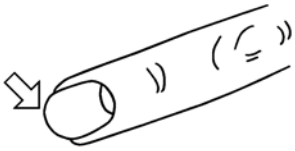

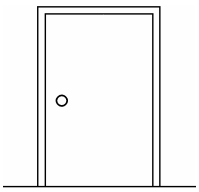

er



pa

Recorta las palabras y pégalas debajo del dibujo correspondiente;

pelota	puerta	uña
maleta	resta	lata
payaso	piña	leña
patata	rata	seta

ya.6

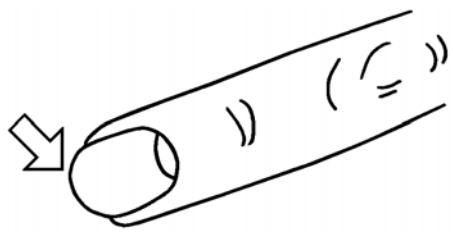	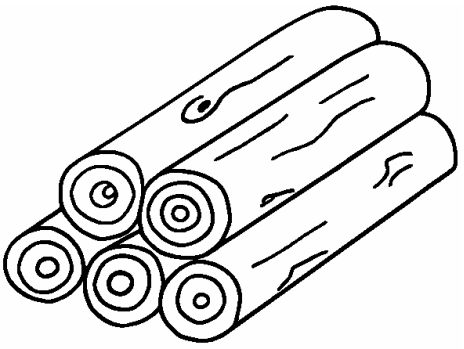
	$\begin{array}{r} 8 - \\ 5 = \\ \hline 3 \end{array}$
	

ya.7

	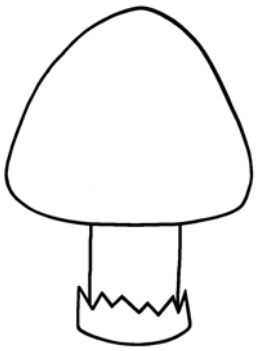
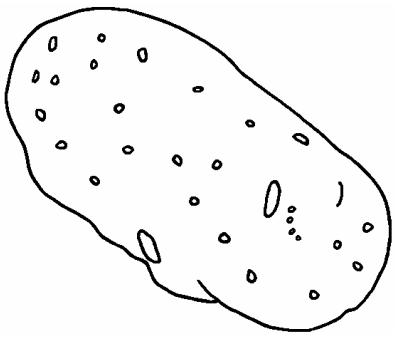	
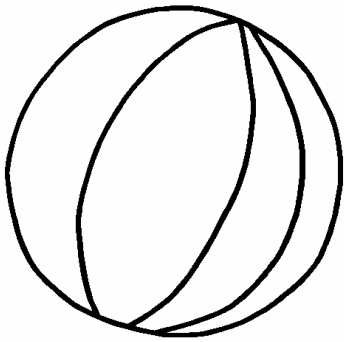	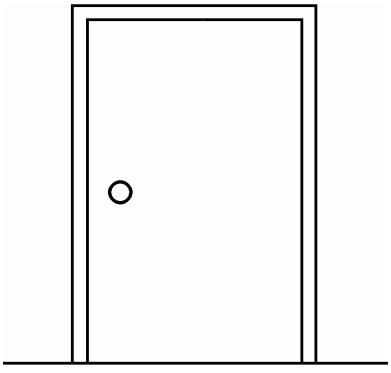

1.- Rodea y colorea la letra "y":

caña, cordel, tela y papel

2.- Rodea y colorea la letra "y":

muy ley soy rey

3.- Cambia la letra subrayada para formar otra palabra:

peca ..... _____

roca ..... _____

seca ..... _____

esa ..... _____

1.- Completa con "rey", "ley", "soy":

ese es el _____

_____ muy popular

el rey puso la _____

2.-Completa con "y", "ya":

le___ su___ so___

mu___ ra___ re___

pa___so va___ vo___

Clasifica según la sílaba que contenga:

lucha	peña	suya	echa
maña	carta	vaya	uña
chapa	raya	lata	ata

ta	ña	cha	ya

n.1

1.- Sigue con tu dedo y colorea la letra "n". Pica la letra "n":



2.- Rodea y colorea la letra "n":

n m n o r i n

d n u r n m l

3.- Rodea y colorea la letra "n":

Manolo es su hermano

El teléfono en la oficina

n.2

1.- Rodea y colorea la letra "n":

persona sana suena

semana rana luna

2.- Une y escribe:

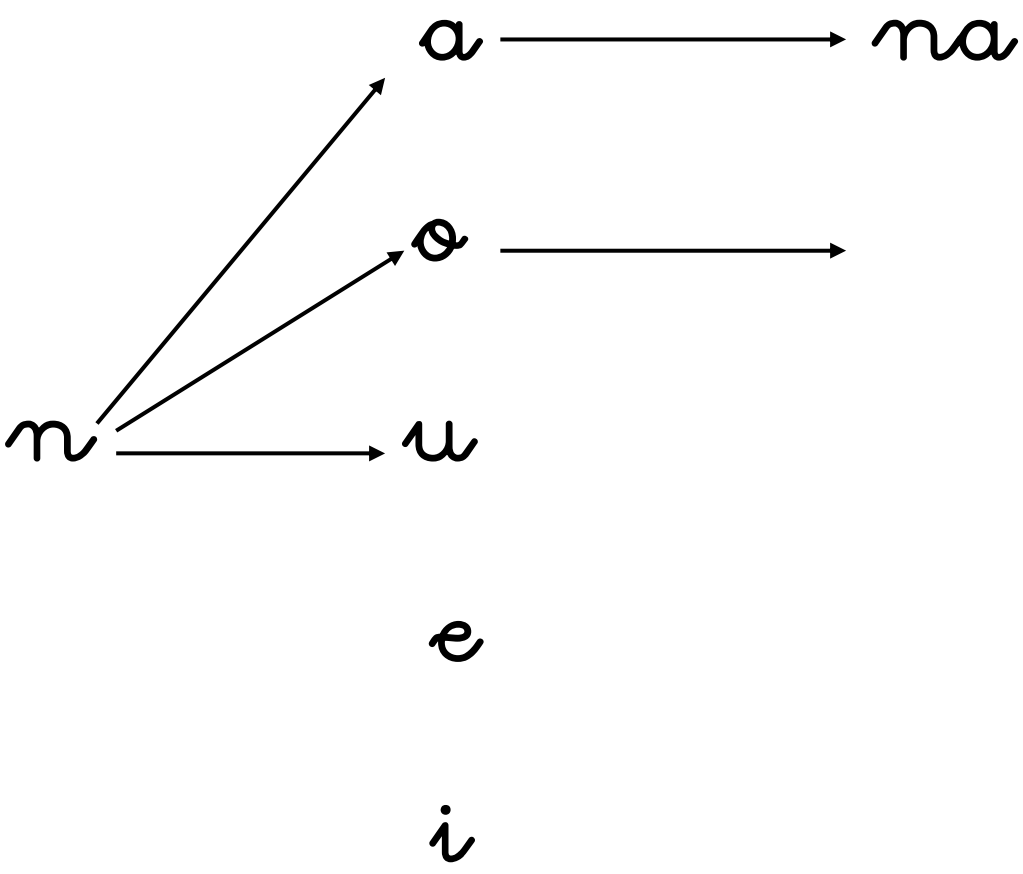

n.3

1.- Rodea y colorea "na", "ne", "ni", "no", "nu":

camino cano nene

remolino ene pone

línea anillo mano

2.- Completa con "na", "ne", "ni", "no", "nu":

ma___ lle___ mi___

mo___ ú___ca lu___s

3.- Separa en sílabas:

lava ..... _____ _____

uva ..... _____ _____

n.4

1.- Completa con "no", "mono":

el _____ está en el molino

Elena ____ lo supo

2.- Une y escribe:

e → n → en

u → n →

i → n

a n

o n

n.5

1.- Completa con "an", "on":

cami___ p___ sill___

opini___ le___ m___so

alem___ im___ lim___

2.- Separa en sílabas:

pide .....

poder .....

pude .....

mide .....

lee .....

n.6

Une con flechas:

mano

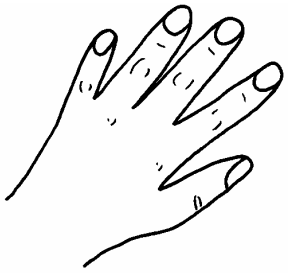

mono



molino



n.7

Une con flechas:

imán



león



limón



n.8

Escribe, debajo de cada dibujo, la palabra correcta:



pino
asno
mono

_____



pan
pone
opinión

_____



camión
camaleón
camino

_____

n.9

Completa:



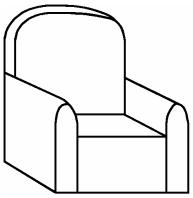



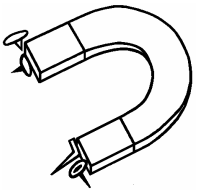

i

Recorta las palabras y pégalas debajo del dibujo correspondiente:

camión	león	mano
camaleón	uno	imán
molino	pino	sillón
limón	pan	mono

n.10

	
	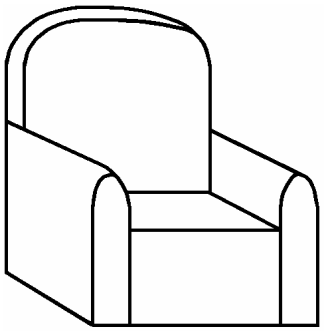
	1

n.11

	
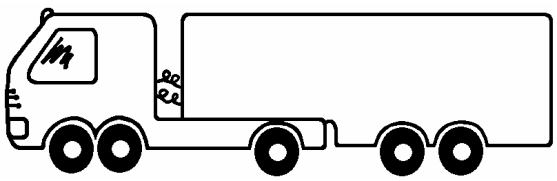	
	

n.12

Coloca cada palabra donde corresponda:

línea	pino	única
opinión	ene	pone
anillo	sano	reno

ne	ni	no

n.13

Forma palabras con las sílabas siguientes:

ca car ne mo u ne

li mán e no no no

món pi i re le no

ne po sa no ón no

cano

(cano, carne, ene, limón, mono, pino, león, imán, reno, uno, pone, sano)

d.1

1.- Sigue con tu dedo y colorea la letra "d". Pica la letra "d":

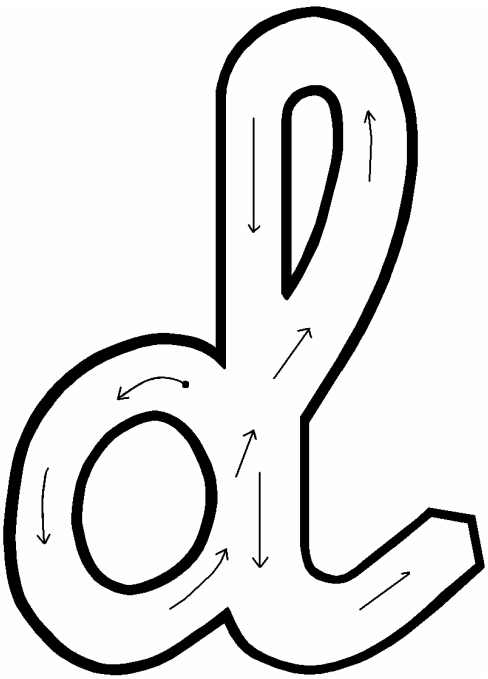

2.- Rodea y colorea la letra "d":

d m v o d a d

v d u d i v d l

n m d e r b d

d ñ u d t n m

1.- Rodea y colorea la letra "d":

papá lee el periódico

está cerca de la escuela

2.- Rodea y colorea la letra "d":

alcalde mide idea

modelo pide rodeo

aldea pude puede

3.- Separa en sílabas:

vale ..... _____

vaso ..... _____

d.3

1.- Une y escribe:

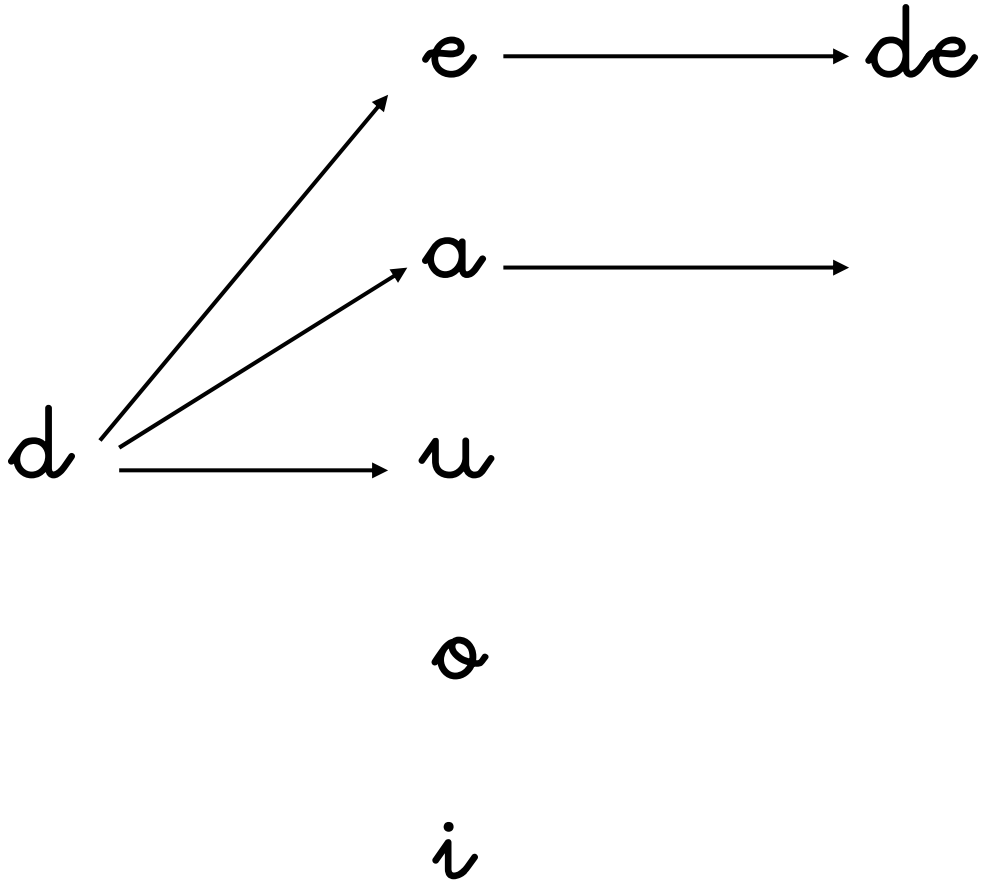

2.- Separa en sílabas:

rama ..... _____

rosa ..... _____

1.- Colorea la letra "d":

dominó dama dame

leopardo dado duda

ardilla candado día

2.- Completa con "da", "de", "di", "do", "du":

pi ___ da ___ ___lor

___do ___da in___o

___dal ___ma ___a

3.- Separa en sílabas:

modelo ....

d.5

1.- Completa con "dedo", "da", "sueldo":

me duele mi .....

dame mi .....

me ..... la risa

2.- Separa en sílabas:

lámina ....

limosna ....

semana ....

aldea ....

d.6

Une con flechas:

indio



ardilla

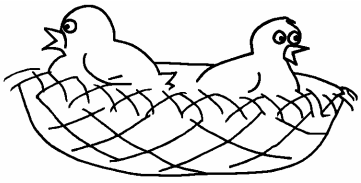

nido



d.7

Escribe, debajo de cada dibujo, la palabra correspondiente:



nido
dos
dado

_____

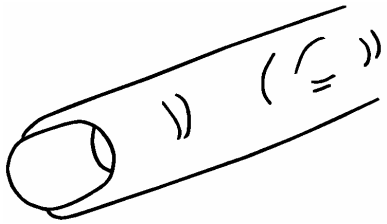

dedo
oído
duda

_____

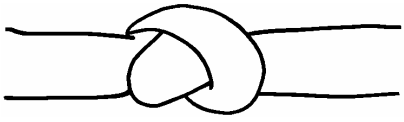

rueda
nudo
indio

_____

d.8

Completa:







ar



can

d.9

Coloca cada palabra donde corresponda:

rueda	pudo	dedo
duele	pido	nada
educar	duda	dame

do	da	du

d.10

Forma palabras con las sílabas siguientes:

ni pi do du do na

da ma la do de do

dí da lor do do do

da da se a mu da

nido

(nido, pido, duda, nada, lado, dedo, día, dado, seda, dolor, dama, mudo)

v.1

1.- Sigue con tu dedo y colorea la letra "v". Pica la letra "v":



2.- Rodea y colorea la letra "v":

d m v o r a v

v n u v i v m

r v i o v a v

3.- Rodea y colorea la letra "v":

papá los lleva a ver el río

v.2

1.- Rodea y colorea la letra "v":

valle vapor vale vaso

uva valla eleva valer

2.- Une y escribe:

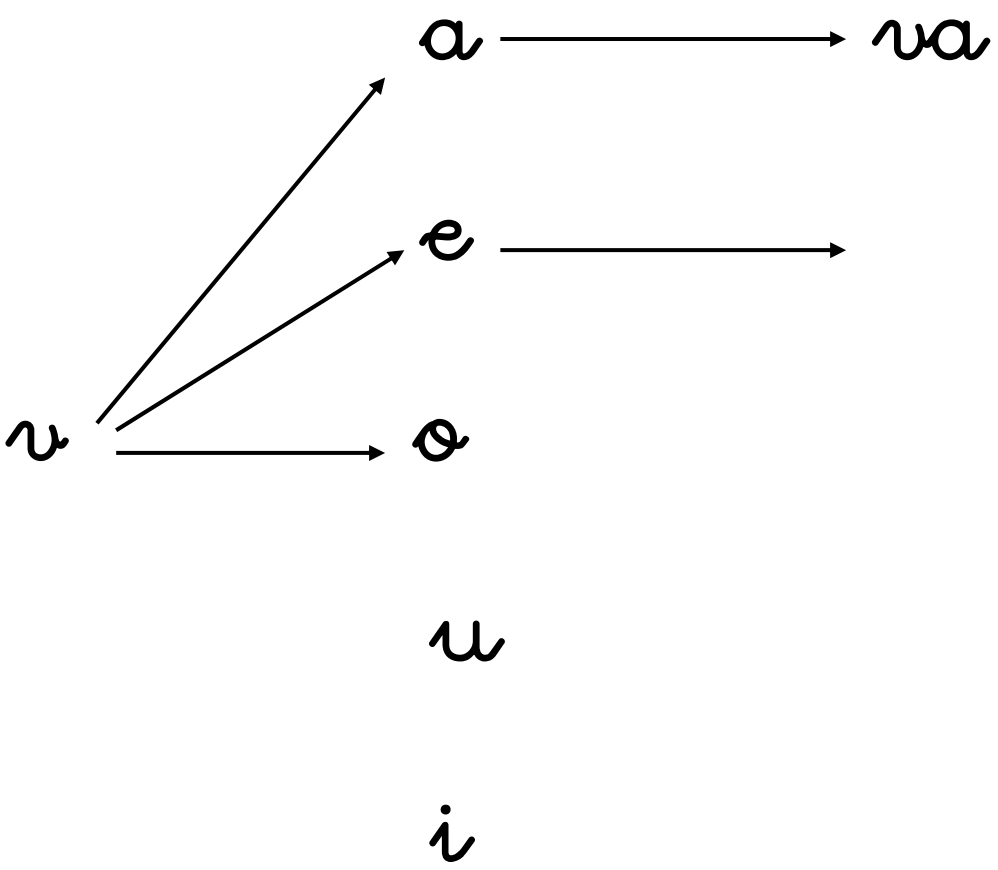

1.- Colorea la letra "v":

uve viene vino vivo

adivino devolver ave

avenida dividir avión

2.- Completa con "va", "ve", "vi", "vo", "vu":

a___so nie___ ___o

___la ___elve u___

lla___ oli___ ___lle

3.- Separa en sílabas:

alcalde ....

v.4

1.- Completa con "vuela", "vaso", "viva":

ese _____ de vino

mi oca está _____

la paloma _____

2.- Forma el plural:

calle ..... calles

suelo ..... _____

suma ..... _____

cama ..... _____

v.5

Une con flechas:

llave

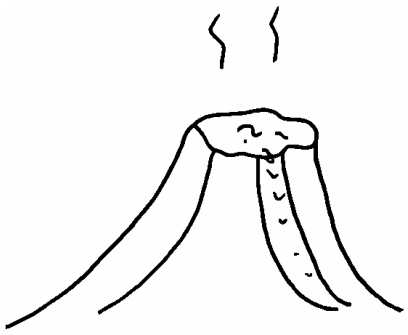

vela

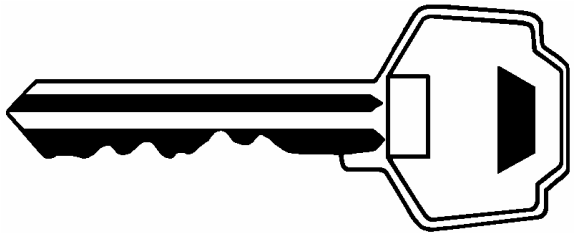

volcán



v.6

Escribe, debajo de cada dibujo, la palabra correspondiente:



ave
avión
ovillo

_____

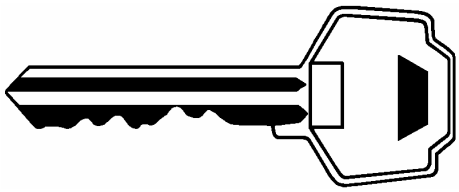

vino
llave
lluvia

_____



nieve
viudo
violín

_____

v.7

Completa:







pa



li

v.8

Coloca cada palabra donde corresponda:

aviso	vivo	nuevo
olivo	ave	pavo
viene	veo	vela

vi	vo	ve

v.9

Forma palabras con las sílabas siguientes:

na o ve cán a ve

vol ve vi vo vo la

vi vi vi u no vir

a ve ve lar pa vo

nave

(nave, volcán, ave, veo, vivo, volar, vino, vivir, vía, uve, vela, pavo)