LA PANDORGA

(Método mixto para el aprendizaje de la lectura)

Cuaderno 2a. Sílabas y letras



Autor: Mario Rabadán Macías
Ilustraciones: Inmaculada Rabadán

Depósito Legal: H-163-2006

pa.1

1.- Observa:

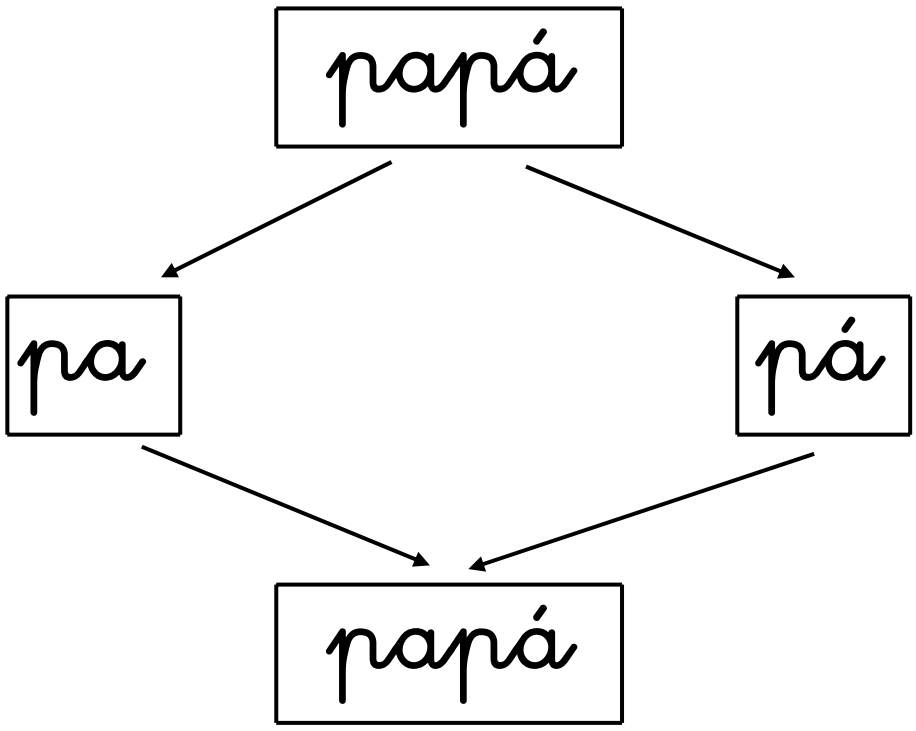

2.- Sigue con tu dedo y colorea la sílaba "pa". Pica la sílaba "pa":



pa.2

1.- Rodea y colorea la sílaba "pa":

mapa papá paleta

patata palote pala

capa palillo apaga

2.- Colorea de la sílaba "pa":

papá los lleva a ver el río

Elena tiene seis años

Manolo es su hermano

ma.1

1.- Completa:

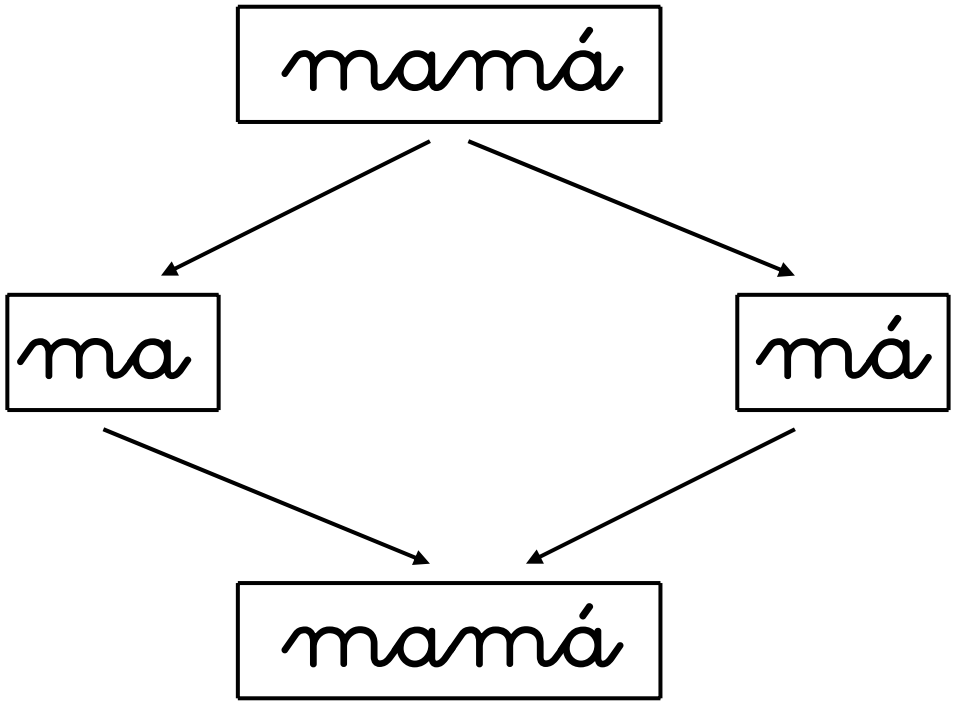

2.- Sigue con tu dedo y colorea la sílaba "ma". Pica la sílaba "ma":



ma.2

1.- Rodea con color la sílaba "ma":

mapa mala mamá

cama loma palma

ama asoma puma

2.- Rodea y colorea la sílaba "ma":

mamá tiene su mamá

llama en la oficina

Elena tiene seis años

Une con flechas:

mamá



oficina



mapa



1.- Sigue con tu dedo y colorea la sílaba "la". Pica la sílaba "la":



2.- Rodea con color la sílaba "la":

mala pala lata

laca sala sola

ola ala muela

la.2

Une con flechas:

ola



pala

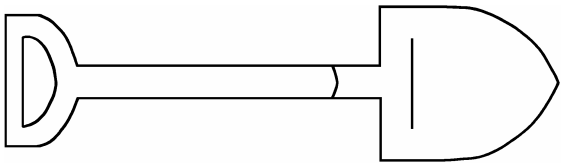

ala



la.3

Escribe, debajo de cada dibujo, la palabra correspondiente:



mamá
mapa
seis

_____



oficina
ola
pala

_____



ala
mala
pala

_____

la.4

Recorta las palabras y pégalas debajo del dibujo correspondiente:

mapa	pala	ola	ala

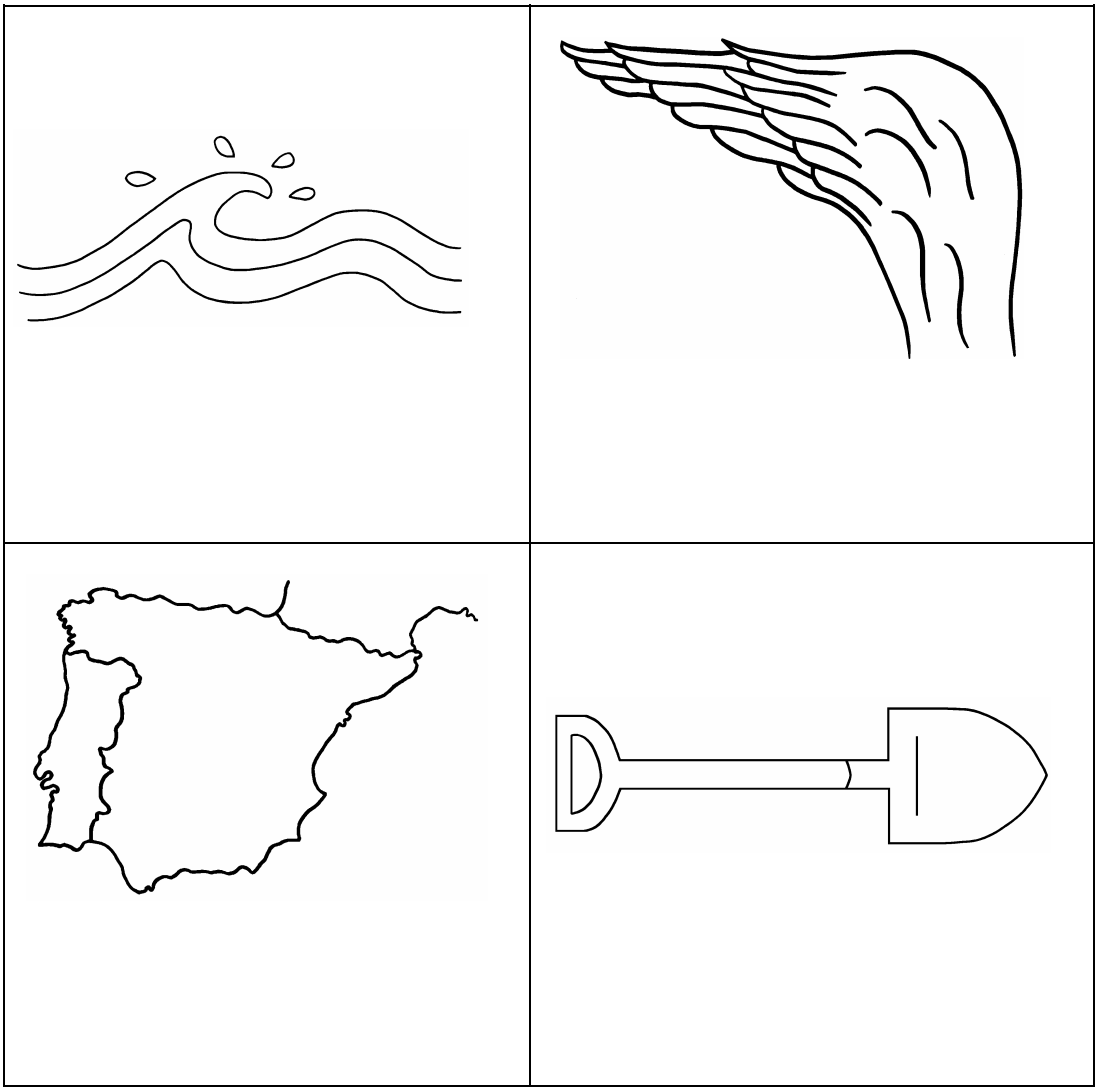

la.5

Completa:



pa	



	má







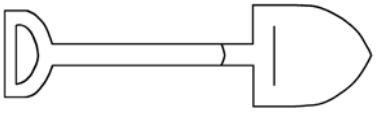

Clasifica según la sílaba que contenga:

papá	upa	mamá
ama	mapa	ala
mala	ola	pala

pa ma la

la.7

1.- Completa con "ola", "mapa", "pala":

Manolo tiene el _____

es la _____

Elena lleva la _____

2.- Separa en sílabas:

papá ..... _____

mamá ..... _____

la.8

1.- Completa con "ama", "mapa", "mala":

la ola es _____

papá _____ a mamá

es su _____

2.- Separa en sílabas:

mapa ..... _____

mala ..... _____

pala ..... _____

la.9

1.- Completa con "la", "ma", "pa":

a___ ___pa u___

2.- Forma palabras con las sílabas siguientes:

a ma la la

la la o pa

ala .....

.....

.....

.....

.....

(ala, mala, ola, pala)

1.- Observa:

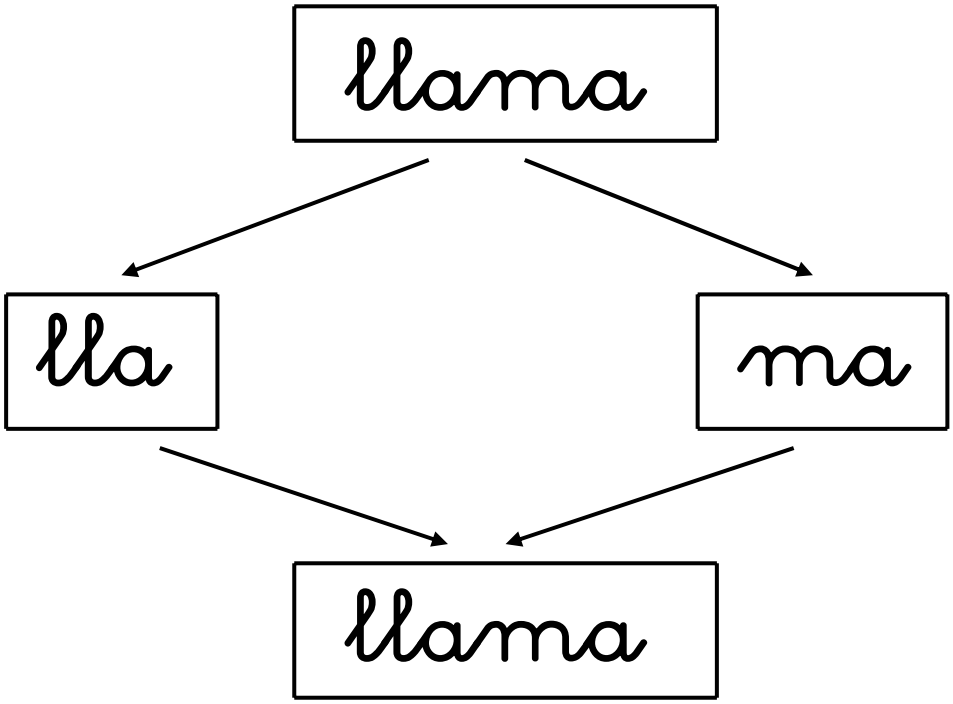

2.- Sigue con tu dedo y colorea la sílaba "lla". Pica la sílaba "lla":



1.- Rodea la sílaba "lla":

allá malla silla llana

olla llama llave calla

ella vainilla ardilla

paella semilla llamar

2.- Completa con "la", "lla":

a___ ma___ ___ma

e___ pae___ o___

a___ o___ ma___

Clasifica según la sílaba que corresponda:

ama	ala	mala
pala	ola	malla
ella	olla	mapa

lla ma la

lla.4

1.- Separa en sílabas:

upa .....

ala .....

ola .....

2.- Forma palabras con las sílabas siguientes:

lla lla lla e

lla ma o a

ella

.....

.....

.....

(ella, malla, olla, allá)

1.- Completa:

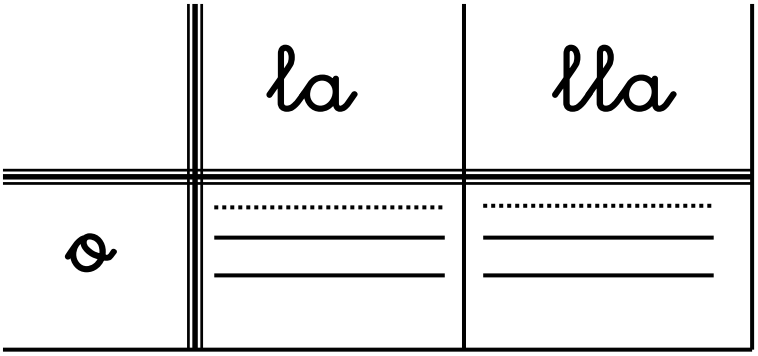

	la	lla
o	.....	.....

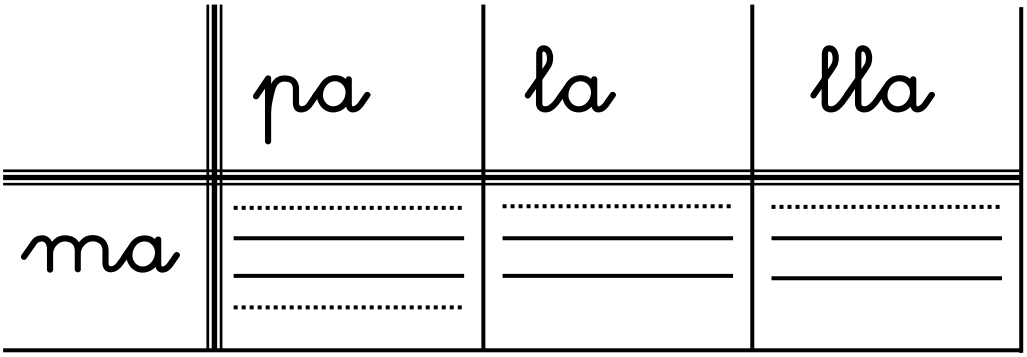

	pa	la	lla
ma	.....	.....	.....

2.- Separa en sílabas:

ella ....

malla ....

olla ....

su.1

1.- Sigue con tu dedo y colorea la sílaba "su". Pica la sílaba "su":



2.- Rodea de color la sílaba "su":

suela suma supe

supo suelo suena

suelta sueña suele

suya sudo sueldo

su.2

Une con flechas:

olla

5 +
3 =
8

paella



suma



su.3

1.- Completa con "suma", "olla", "está":

Manolo _____ en su casa

Elena _____ en la escuela

papá lleva la _____

2.- Completa:



o	_____



_____	e	lla

1.- Observa:

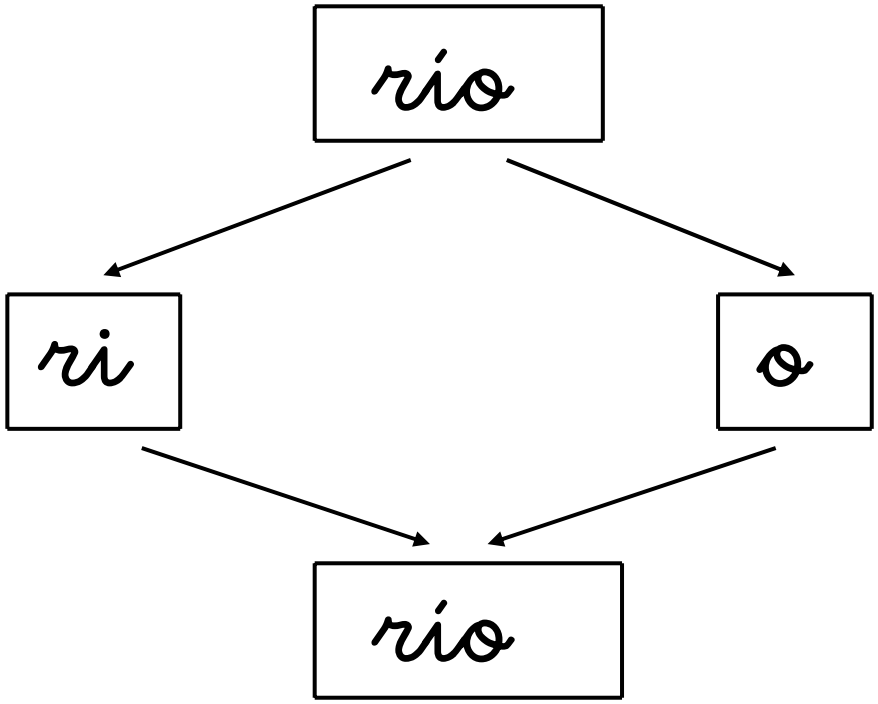

2.- Sigue con tu dedo y colorea la sílaba "ri". Pica la sílaba "ri":



ri.2

1.- Colorea la sílaba "ri":

rio rie risa ria

rica riña rima

2.- Completa con "lla", "ri":

e_____ ma_____

_____e _____ma

3.- Completa:

7 +

2 =

9

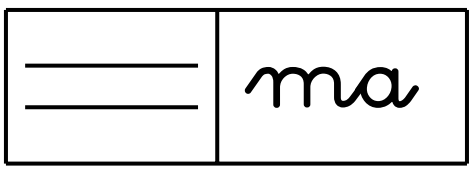

ri.3

Escribe, debajo de cada dibujo, la palabra correspondiente:



ella
malla
olla

_____



paella
mapa
malla

_____

3 +
2 =
5

rima
suma
rie

_____

1.- Completa:

	a	e	ma	o
ri				

2.- Forma palabras con las sílabas siguientes:

ma ma su ma la

lla ri ma ma pa

suma .....

(suma, rima, mala, llama, mapa)

1.- Sigue con tu dedo y colorea la letra "r". Pica la letra "r":

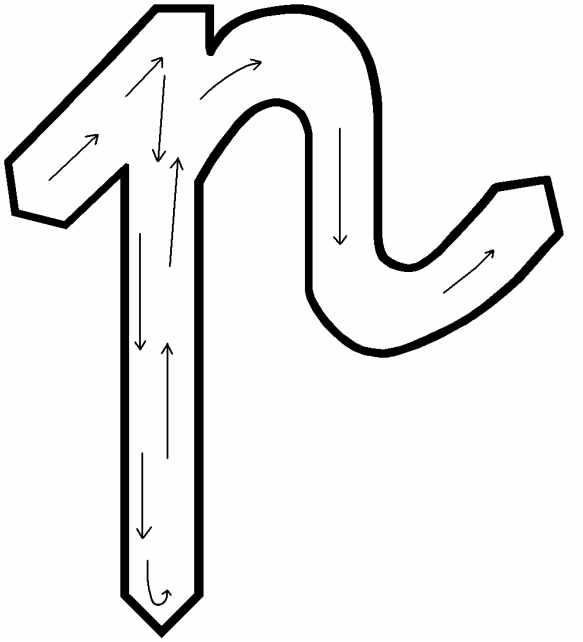

2.- Rodea y colorea la letra "r":

r c i o r a i n

d r u r i r g j

y r o e r b s r

l ñ r v t r f r

1.- Rodea y colorea la letra "r":

Elena tiene seis años
papá los lleva a ver el río

2.- Rodea y colorea la letra "r":

mapa papá upa

pala paella pipa

3.- Cambia la letra subrayada para formar otra palabra:

ala ..... _____
_____

ella ..... _____
_____

ría ..... _____
_____

1.- Une y escribe:

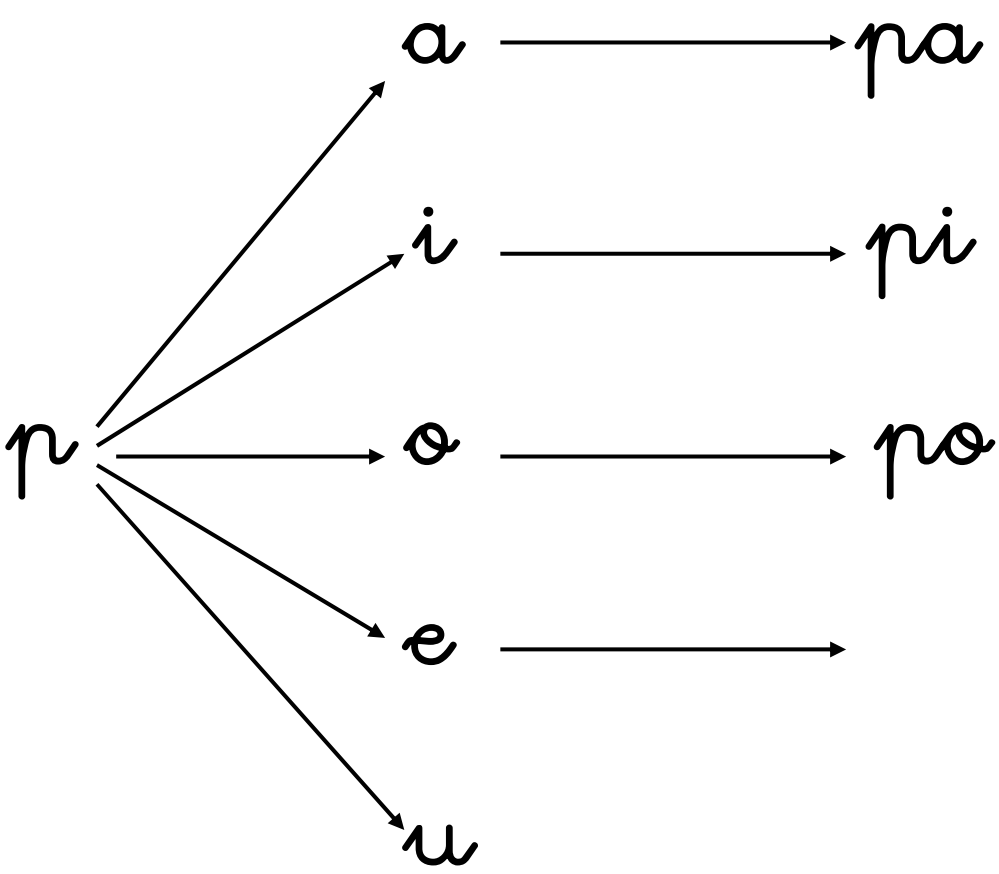

2.- Separa en sílabas:

paella .....

rima .....

p4

1.- Rodea y colorea "pa", "pe", "pi":

pie pela pila pipa

popa pe pupa pío

2.- Rodea y colorea "po", "pu":

puma amapola

púa popa pupa

3.- Completa:

	e	pa	o	la
pi	pie	pi		

1.- Completa con "pa", "pe", "pi", "po", "pu":

pi___ ___pa ___e

___a ___ma ___o

___la ___pa su___

2.- Completa con "pupa", "pela", "pila":

la amapola está en la 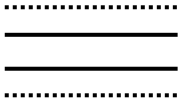

mamá 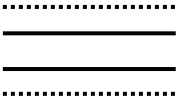 la pipa

tiene la 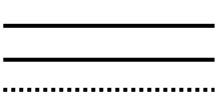 en su pie

Une con flechas:

pie



pipa



púa



Une con flechas:

pe

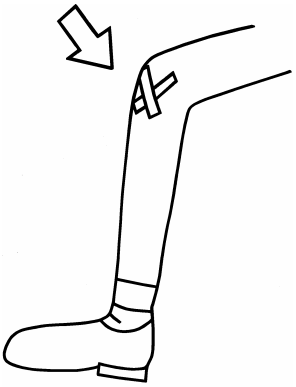

pupa



puma

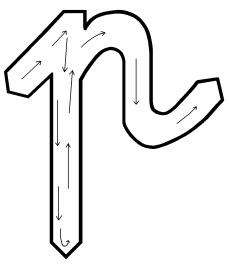

Escribe, debajo de cada dibujo, la palabra correspondiente:



pío
pie
pía

_____

pipa
pala
popa



_____

supe
puma
pupa

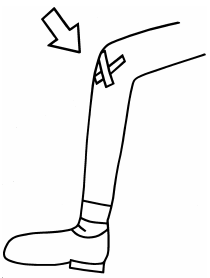

_____

Escribe, debajo de cada dibujo, la palabra correspondiente:



popa
pío
púa

_____



puma
supo
pela

_____



pila
amapola
pipa

_____

Completa:



pu	

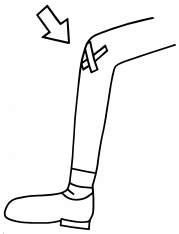

	pa
.....	



.....	



.....	

Clasifica según la palabra que contenga:

supo	pe	supe
pela	pie	popa
pipa	pío	amapola

pe	pi	po

p.12

Completa:

	pa
pa	
pe	Pe
pi	
po	
pu	

Forma palabras con las sílabas siguientes:

pe Pe la pi ma

pa pa pu po e

pa pa pu la a

pi o pi pu pi

Pepa

(Pepa, pela, pila, puma, popa, pie, pupa, pipa, pío, púa)

1.- Sigue con tu dedo y colorea la letra "m". Pica la letra "m":



2.- Rodea y colorea la letra "m":

p m i o m a i

d m u r i p m

y m o e m b ñ

m j s m v t m

1.- Rodea y colorea la letra "m":

Manolo es su hermano

mamá llama por teléfono

2.- Rodea y colorea la letra "m":

mapa rima mala puma

malla llama suma ama

3.- Separa en sílabas:

puma ..... _____ _____ .....

pipa ..... _____ _____ .....

amapola ..... _____ _____ .....

m.3

1.- Une y escribe:

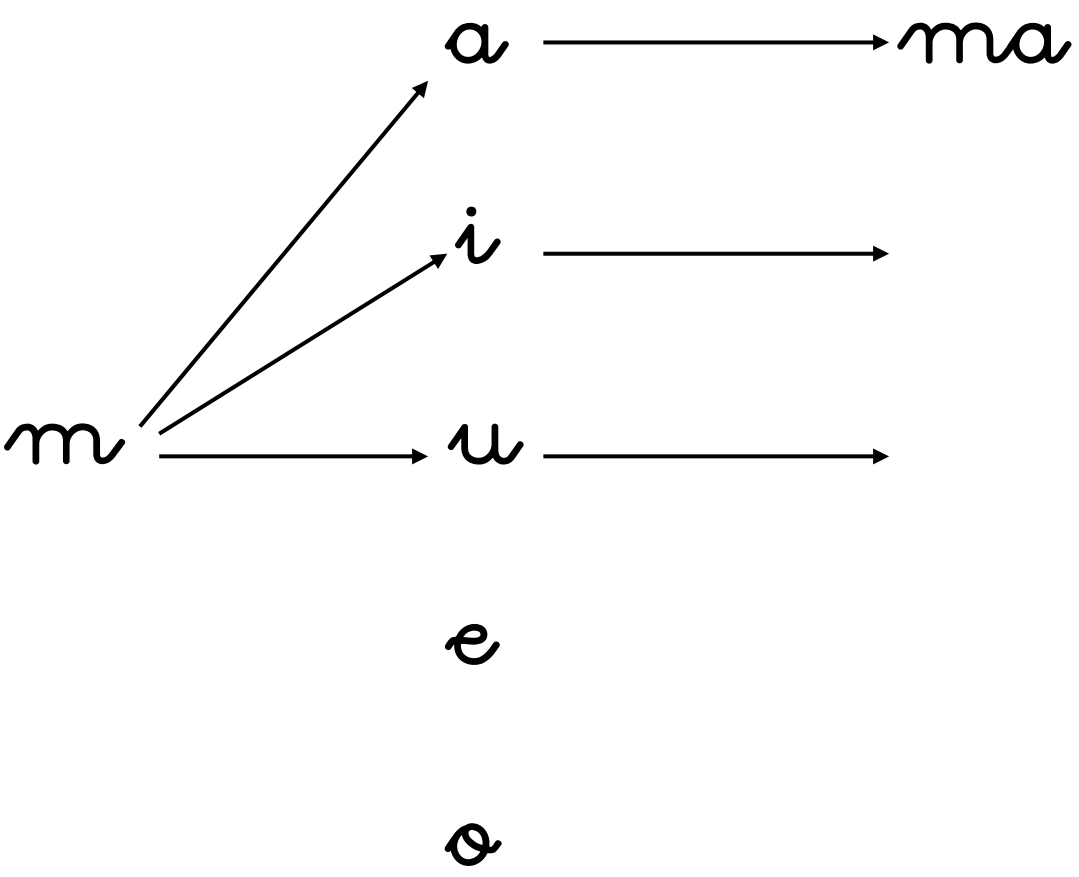

2.- Dibuja:

mapa ala ola

m.4

1.- Rodea y colorea "ma", "me", "mi":

eme me mi mío

mimo mima mía

2.- Rodea y colorea "mo", "mu":

amo mimo muela

mula sumo mala

3.- Dibuja:

pala paella olla

m.5

1.- Completa con "ma", "me", "mi", "mo", "mu":

a____ e____ ____ela

____o su____ ____ma

____a mi____ ____la

2.- Completa con "mi", "amo", "me":

___ papá es mío

____ a mi mamá

papá ___ lleva a ver el río

m.6

Une con flechas:

amapola

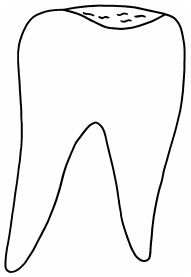

muela



mula



Escribe, debajo de cada dibujo, la palabra correspondiente:

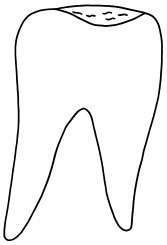

mula
muela
sumo

_____



eme
amo
mío

_____



mimo
mima
mula

_____

m.8

1.- Completa:



e

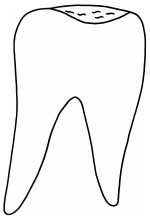

e



2.- Dibuja:

puma

muela

1.- Clasifica, según las sílabas que contengan:

muela	mía	mima
mula	amo	sumo

mi	mo	mu
.....	.....	.....
.....	.....	.....
.....	.....	.....
.....	.....	.....
.....	.....	.....
.....	.....	.....
.....	.....	.....
.....	.....	.....

2.- Completa:

	a	ma	mo	o
mi	mía	mi		

m.10

Forma palabras con las sílabas siguientes:

a mo me mi

e mo mi mi

o ma ma la

la mu mi a

amo

(amo, eme, mimo, mío, mima, mala, mula, mía)

1.- Sigue con tu dedo y colorea la letra "l". Pica la letra "l":

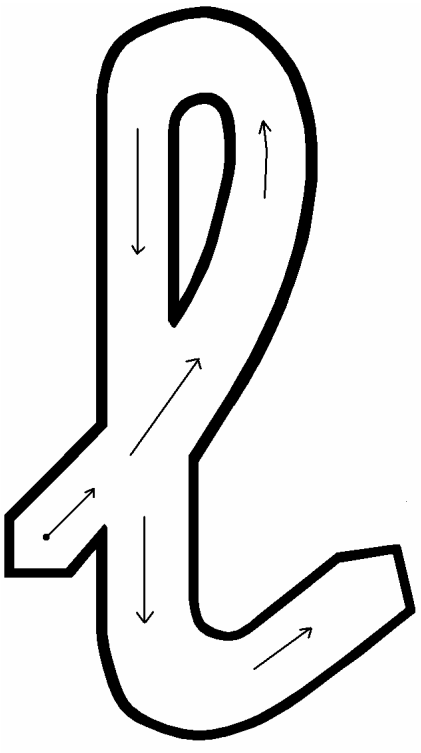

2.- Rodea y colorea la letra "l":

l m i o l a i n

d l u r i l m l

y l o e l b s m

j ñ l v t l f l i

I.2

1.- Rodea y colorea la letra "l":

Elena tiene seis años

Manolo es su hermano

2.- Rodea y colorea la letra "l":

ala mala ola pala

suela amapola pila

3.- Separa en sílabas:

llama ..... _____

ama ..... _____

I.3

1.- Une y escribe:

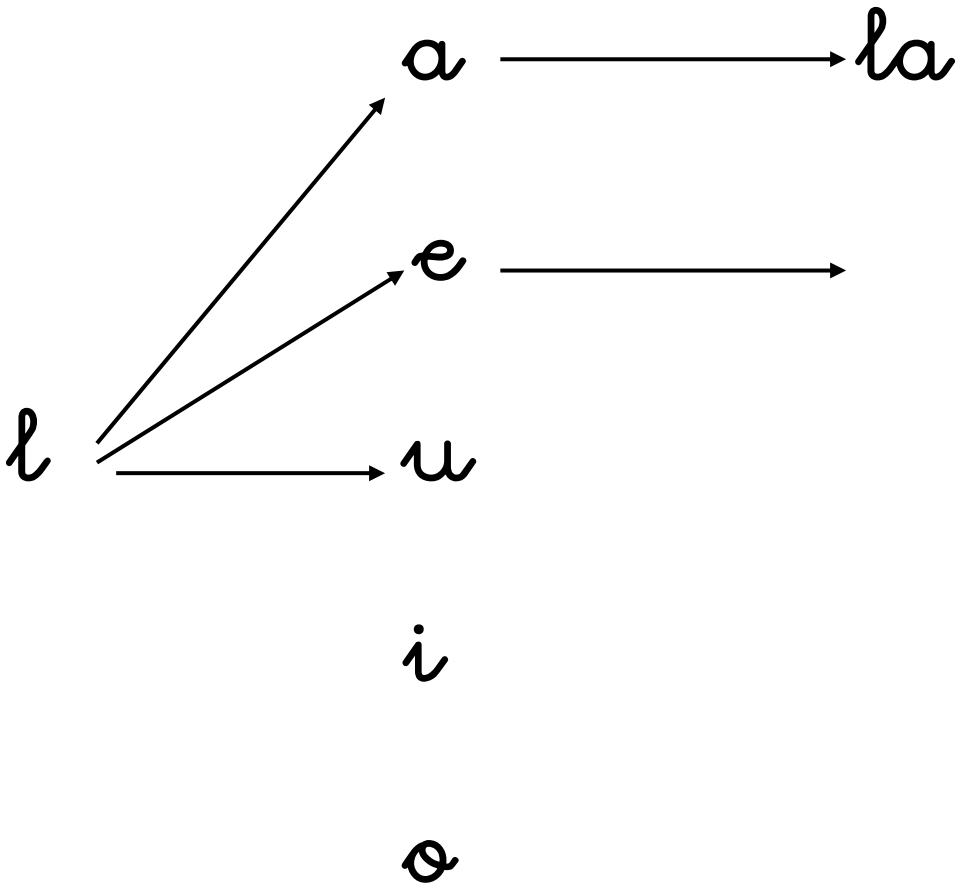

2.- Separa en sílabas:

mimo ..... _____ _____

paloma .... _____ _____ .....

1.- Rodea y colorea "la", "le", "li":

olé ele lee lila oli

muele pelea muela

2.- Rodea y colorea "lo", "lu":

loma palo polo malo

mulo lomo lupa pelo

3.- Completa con "la", "le", "li", "lo", "lu":

amapo__ li__ po__

__pa __mo pe__a

mu__ pa__ ma__

I.5

1.- Completa con "allá", "río", "mulo":

los lleva a ver el _____

_____ está mi mamá

papá pela el _____

2.- Completa:

	la	ma
a	_____	_____

I.6

1.- Une y escribe:

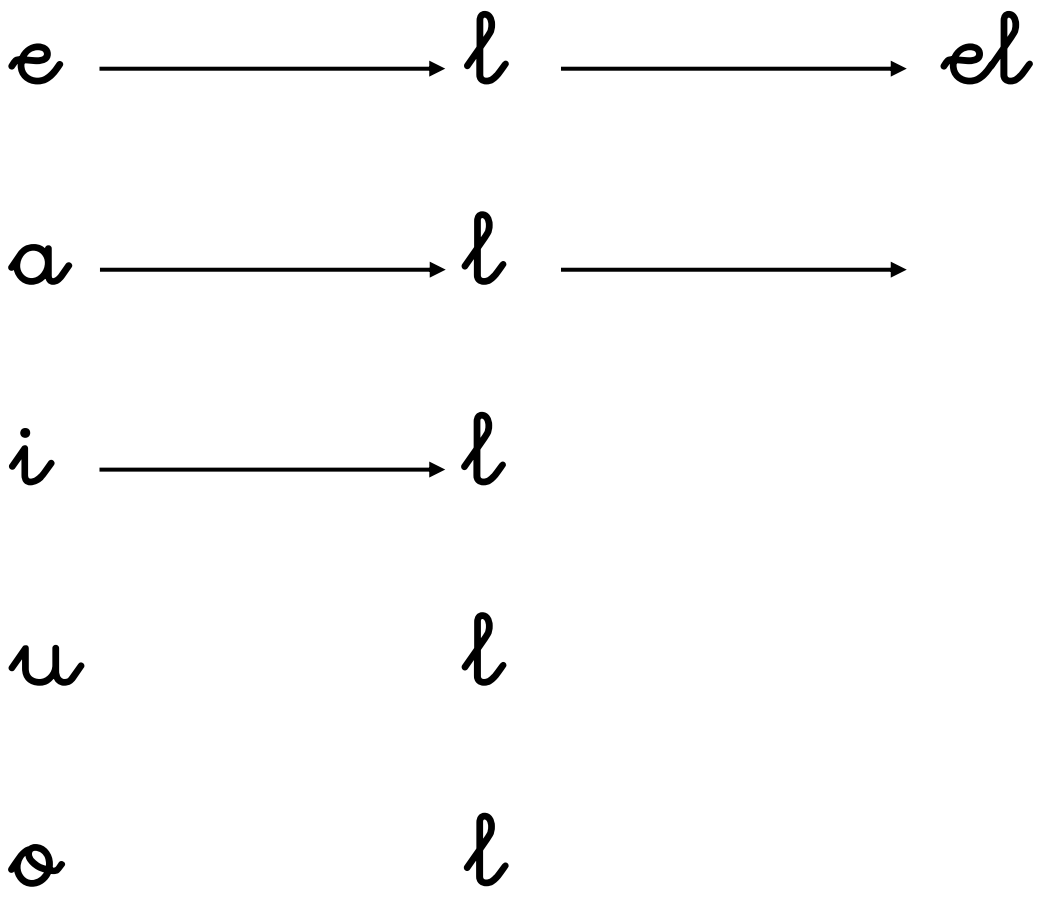

2.- Separa en sílabas:

río .....

ría .....

1.- Colorea "al", "el", "il", "ol", "ul":

alma miel palma

papel piel olmo

2.- Completa con "al", "el", "ol":

___ma mi___ ___mo

3.- Completa con "olía", "miel", "polo":

mi olla tiene .....

su hermano tiene el .....

la mula ..... la amapola

1.- Completa con "lupa", "mula", "palo":

la _____ tiene pupa

Manolo lleva su _____

el _____ está cerca de la pila

2.- Separa en sílabas:

mulo ..... _____

pelo ..... _____

palo ..... _____

I.9

Une con flechas:

miel



papel



paloma



l.10

Une con flechas:

lupa

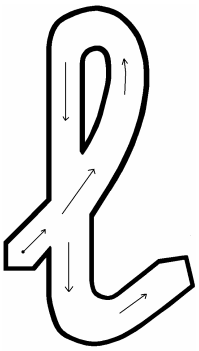

olmo



ele



I.11

Une con flechas:

palo

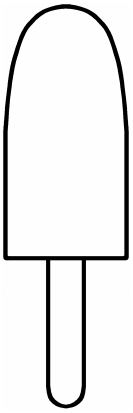

pelo

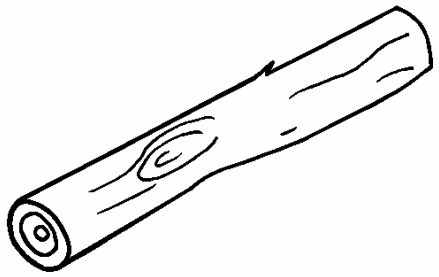

polo



I.12

Elige la palabra adecuada y escríbela debajo de cada dibujo:

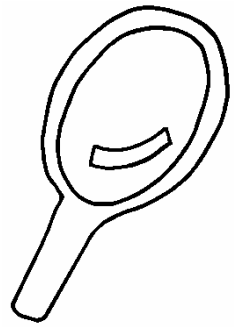

lomo
loma
lupa

_____

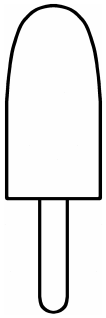

polo
malo
miel

_____

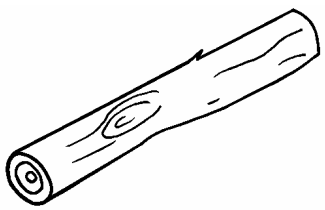

palo
pelo
polo

_____

I.13

Elige la palabra adecuada y escríbela debajo de cada dibujo:



olmo
alma
loma

_____



palma
papel
pelo

_____



palma
pelea
paloma

_____

I.14

Completa:

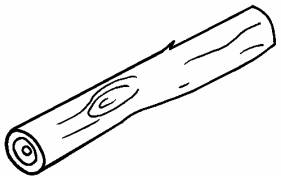

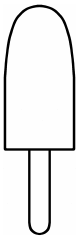





pa



pa ma

1.- Clasifica según la sílaba que contenga:

alma	ele	malo
muele	loma	olmo

le lo al ol

2.- Cambia la letra subrayada para formar otra palabra:

mulo .....

pelo .....

Forma palabras con las siguientes sílabas:

al ma e mu

le ol pe pal

lo mo lo pa

mo lo lo ma

alma

(alma, ele, mulo, olmo, palo, pelo, palma, lomo)

1.- Sigue con tu dedo y colorea la letra "ll". Pica la letra "ll":

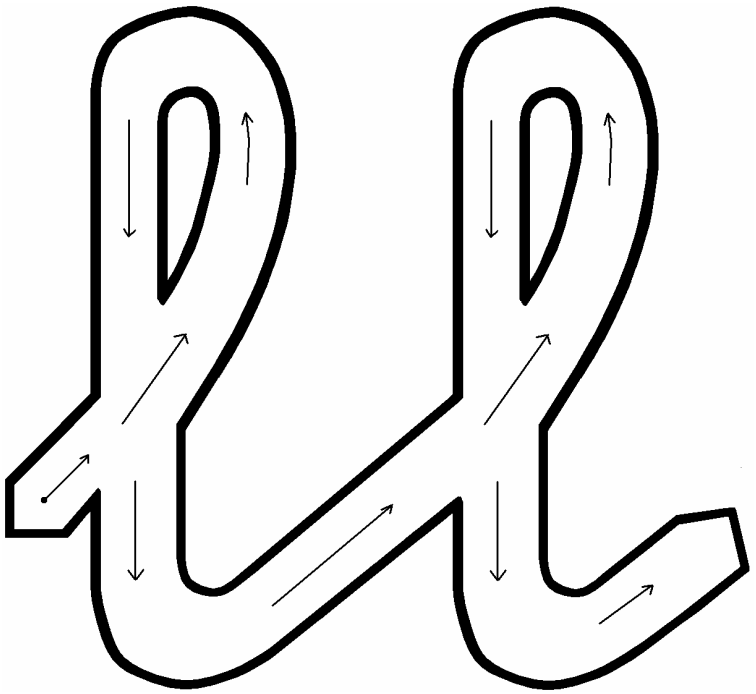

2.- Rodea y colorea la letra "ll":

l ll i o ll a ll n

d ll u r i ll ll l

y l ll e ll b s g

j ñ ll v t l f ll

II.2

1.- Rodea y colorea la letra "ll":

mamá llama por teléfono

papá los lleva a ver el río

2.- Rodea y colorea la letra "ll":

ella elle olla allá

malla muelle pollo

3.- Dibuja:

mula pipa pupa

1.- Une y escribe:

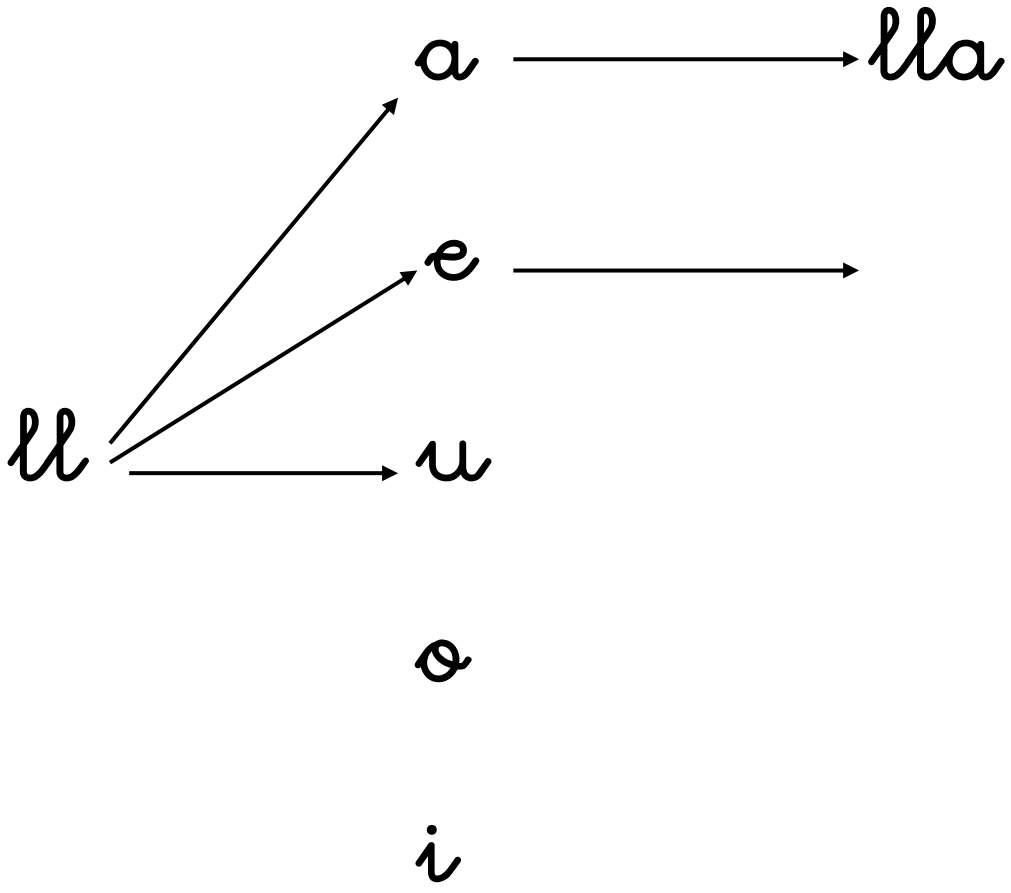

2.- Separa en sílabas:

lima .....

lila .....

1.- Rodea y colorea "lla", "lle", "lli":

alli elle muelle

paella ella malla

2.- Rodea y colorea "llo", "llu":

pollo lluvia tallo

llueve pillo vello

3.- Completa con "lla", "lle", "lli", "llo", "llu":

e___ po___ a___

a___ o___ ma___

mue___ pae___

s.1

1.- Sigue con tu dedo y colorea la letra "s". Pica la letra "s":

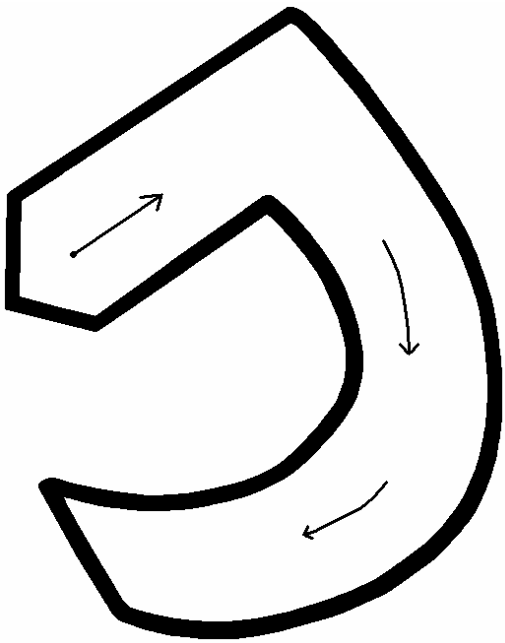

2.- Rodea y colorea la letra "s":

l s i o s a s n

d s u r i ll s l

y l s e s b s m

j ñ s v t l f s

s.2

1.- Rodea y colorea la letra "s":

Elena tiene seis años

Manolo es su hermano

es su hermano Manolo

está cerca de la escuela

2.- Rodea y colorea la letra "s":

supo amasa supe

suelo sumo suma

s.3

1.- Une y escribe:

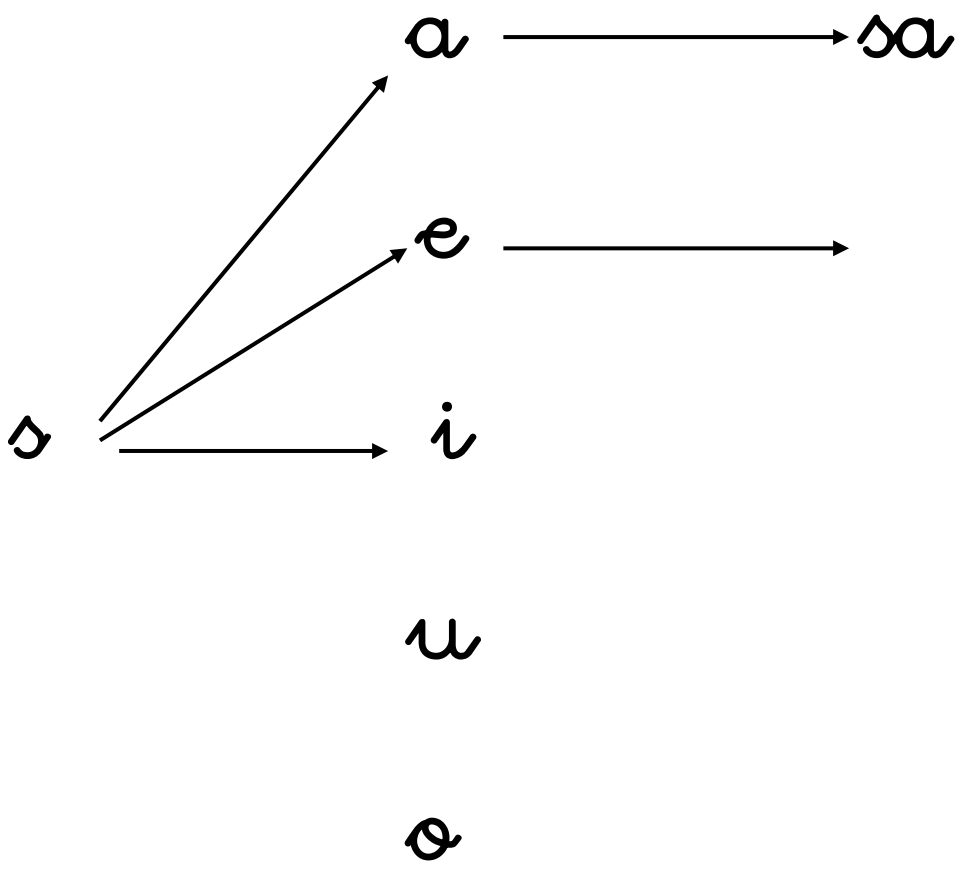

2.- Separa en sílabas:

pollo .....

alma .....

s.4

1.- Rodea y colorea "sa", "se", "si":

amasa asa aseo

así semilla silla

2.- Rodea y colorea "so", "su":

asoma piso eso

paso peso suma

3.- Completa con "sa", "se", "si", "so", "su":

a___ ___lla ___ma

e___ pa___ pe___

s.5

1.- Une y escribe:

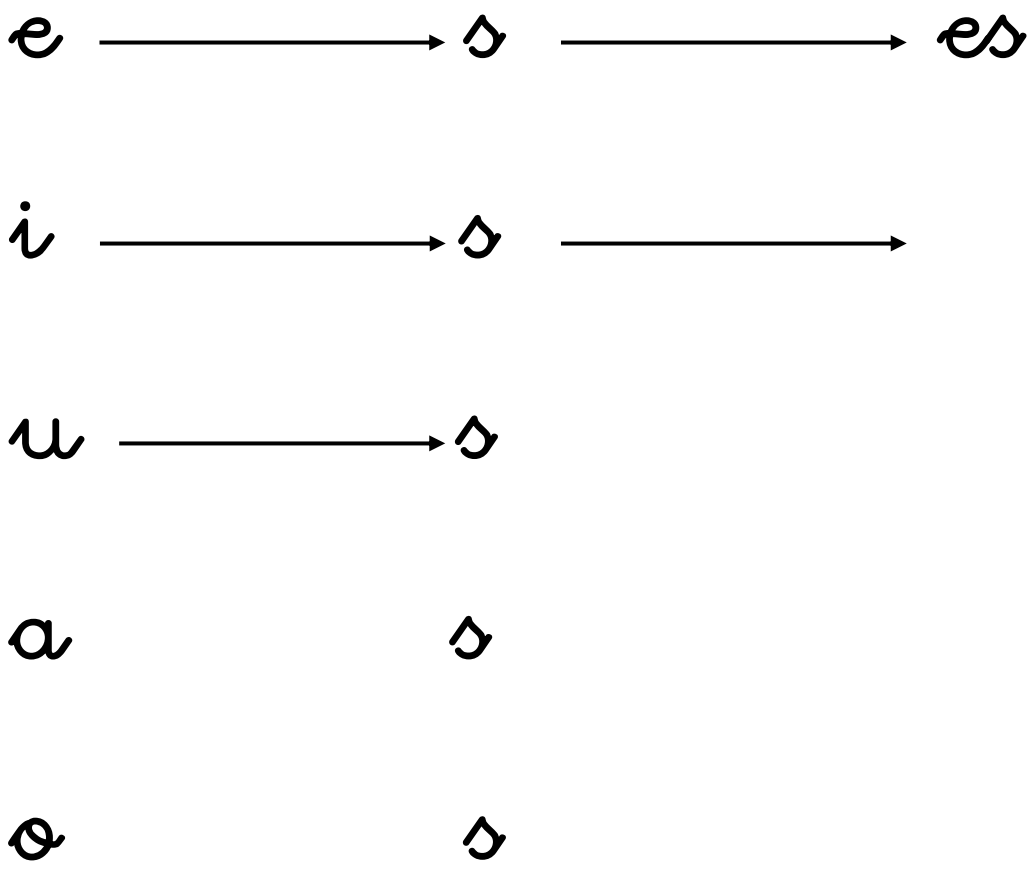

2.- Separa en sílabas:

misa .....

papel .....

s.6

1.- Colorea "as", "es", "is", "os", "us":

más esposo isla

mes oasis esposa

2.- Completa con "as", "es", "is":

__la m__ __poso

3.- Separa en sílabas:

masa ..... _____

mesa ..... _____

s.7

1.- Completa con "sa", "se", "si", "so", "su":

e___ pa___ pe___

mu___o e___ o___

me___ a___ ___lla

2.- Completa con "ese", "masa", "osa":

mamá amasa la _____

esa ____ se pasea

tiene ____ sello sólo

s.8

Une con flechas:

isla

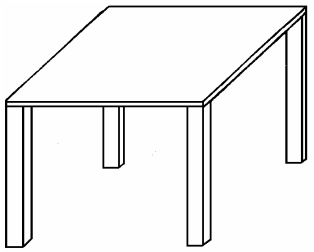

mesa



oso



s.9

Une con flechas:

sapo

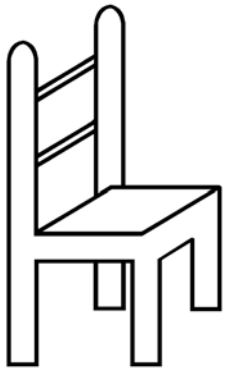

silla



sopa



s.10

Escribe, debajo de cada dibujo la palabra correspondiente:



asa

oso

osa

_____

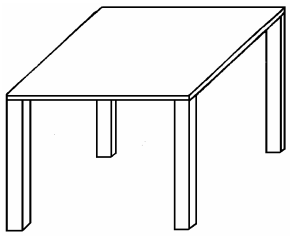

mesa

misa

risa

_____



sopa

sapo

sello

_____

s.11

Completa:

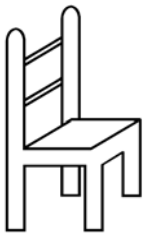

si

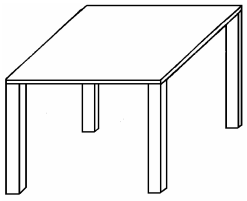

me



so



sa

s.12

Clasifica según la palabra que contenga:

amasa	asa	mesa
museo	aseo	sello
asoma	soso	solo

sa	se	so

s.13

Completa:

	sa	so
e	e	
o		
u		
pa		
pe		
pi		
so		

s.14

Forma palabras con las siguientes sílabas:

e so ma is se

la pa so lo pi

ri u sa so sa

sa e sal sa sa

eso

(eso, ese, isla, paso, piso, risa, usa, losa, masa, salsa)

r.1

1.- Sigue con tu dedo y colorea la letra "r". Pica la letra "r":



2.- Rodea y colorea la letra "r":

r m i o r a i n

d r u r i r m l

y p o e r b s r

j ñ r m t r f r

r.2

1.- Rodea y colorea la letra "r":

Manolo es su hermano

papá los lleva a ver el río

2.- Rodea y colorea la letra "r":

ria rio rie rica

risa riña rima

3.- Separa en sílabas:

liso ..... _____

losa ..... _____

pasa ..... _____

r.3

1.- Une y escribe:

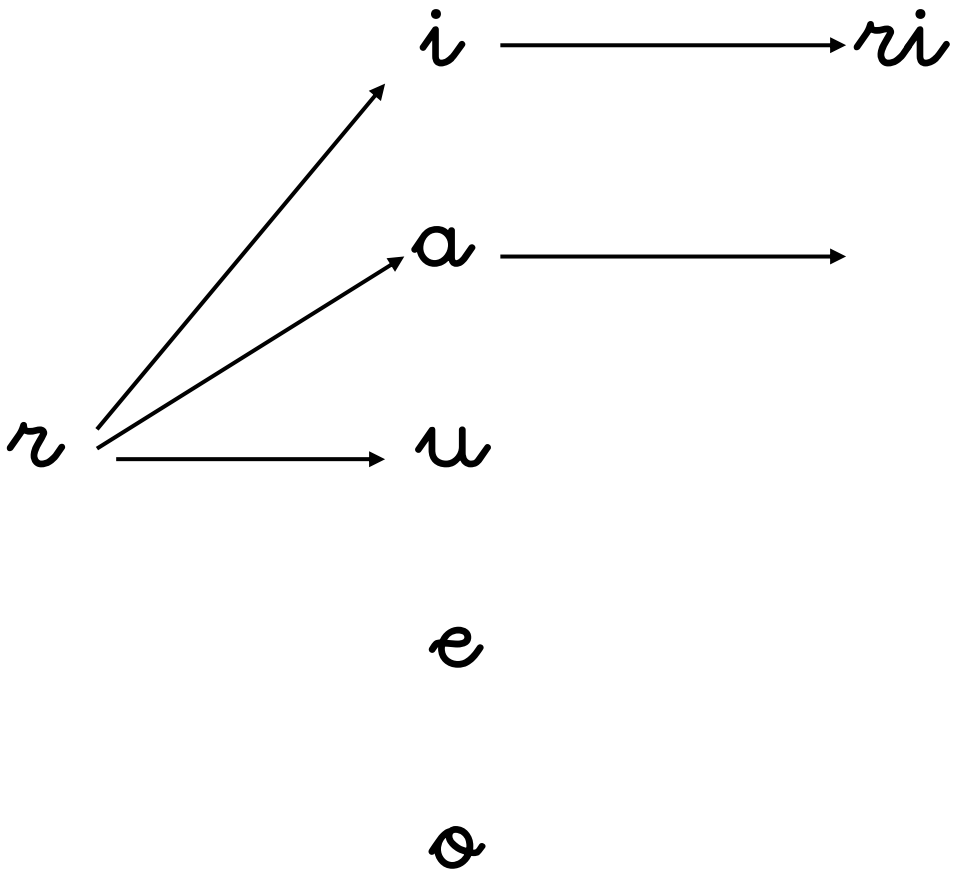

2.- Separa en sílabas:

semilla .....

amasa .....

r.4

1.- Rodea y colorea "ra", "re", "ri":

risa remo rama

real rema reíma

2.- Rodea y colorea "ro", "ru":

ruso rollo rosa

ropa rusa rosas

3.- Completa con "ra", "re", "ri", "ro", "ru":

___ma ___so ___sa ___mo

___sa ___ma ___llo ___pa

r.5

1.- Une y escribe:

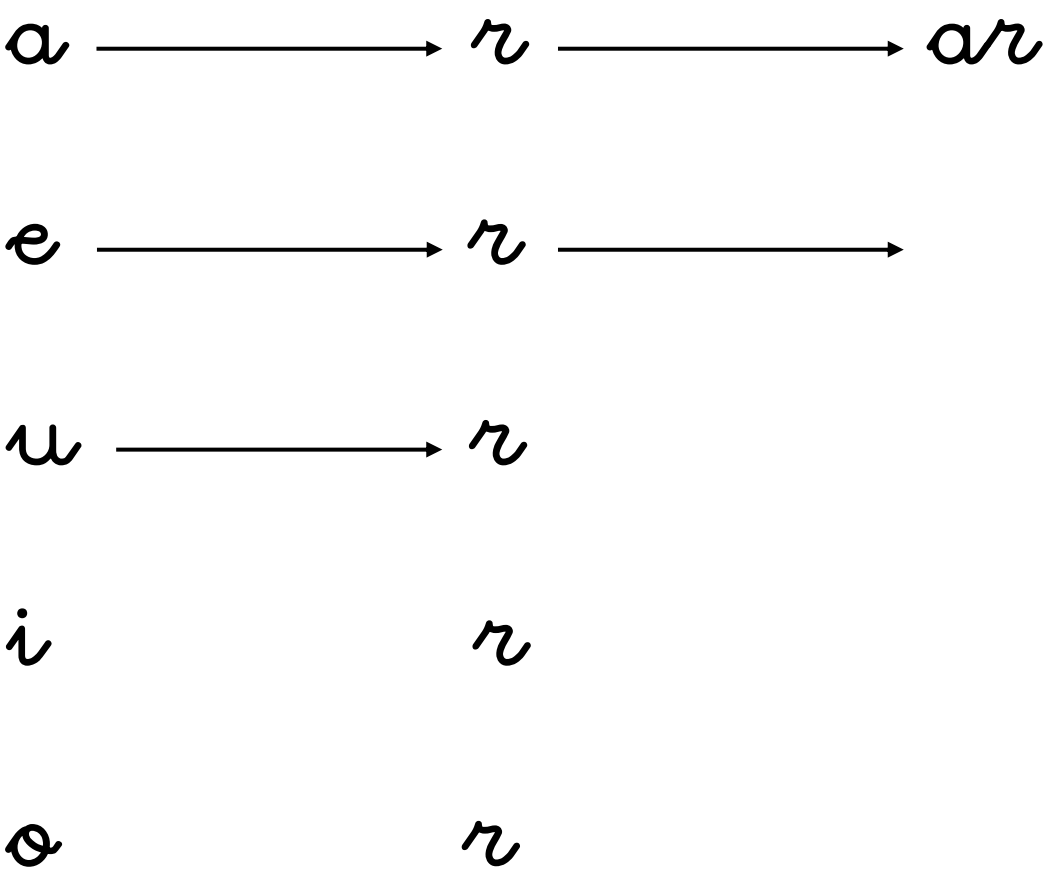

2.- Cambia la letra subrayada para formar otra palabra:

usa ..... _____

paso ..... _____

.....

r.6

1.- Colorea "ar", "er", "ir", "or", "ur":

popular par oir

pasar leer solar

2.- Completa con "ar", "ir":

sal__ us__ pas__

3.- Completa con "risa", "rama", "rosas":

la paloma está en la _____

el sapo tiene ____

el ramo de _____

r.7

Une con flechas:

rama



ropa

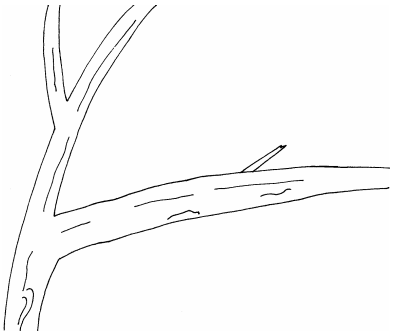

rosa



r.8

Escribe, debajo de cada dibujo, la palabra correspondiente:

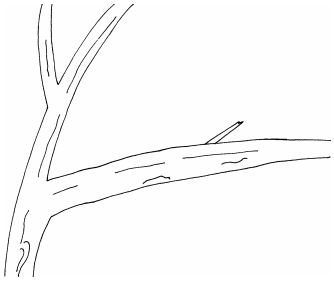

rama

ramo

rema

_____



rusa

olor

ropa

_____



real

rosa

reuma

_____

r.9

Completa:



a	

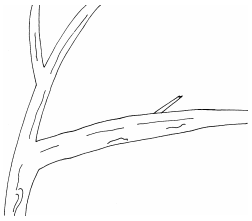

	ma



	pa



	sa

r.10

Clasifica según la sílaba que contenga:

poseer	leer	pasar
pelear	oir	salir
llamar	ir	oler

ar	er	ir

r.11

Forma palabras con las sílabas siguientes:

o al re ro lor

pa ro ru ra sa

sa ro mar mo sa

u re llo lar sar

olor

(olor, real, ropa, rosa, rusa, ramo, rollo, remar, salar, usar)