

1 - Repasa en rojo las figuras.




• Repasa las letras



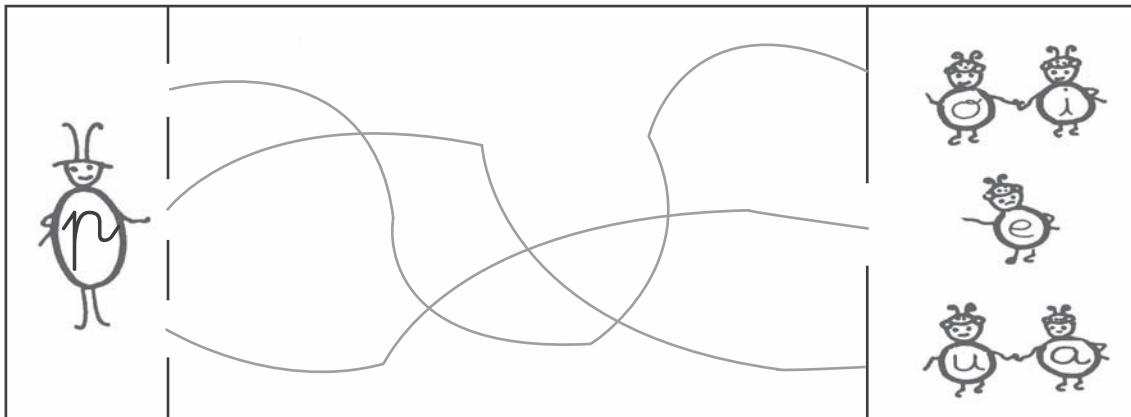
• Rellena las letras con lápiz rojo.








• Copia



2 - La "p" busca a las vocales.



• Completa.



- Completa las palabras.

pa _ _ _ ro



pu _ _ _ ño

pe _ _ _ lo



pi _ _ _ no

po _ _ _ zo



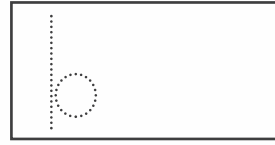
3 - Pon una raya debajo de las sílabas “pa-pe-pi-po-pu”.

Pone la pala y el pico en el carro.

Pablo tiene pocas peras.

Paco pasa por el puente.

1 - Repasa las figuras en verde.




• Repasa las letras.



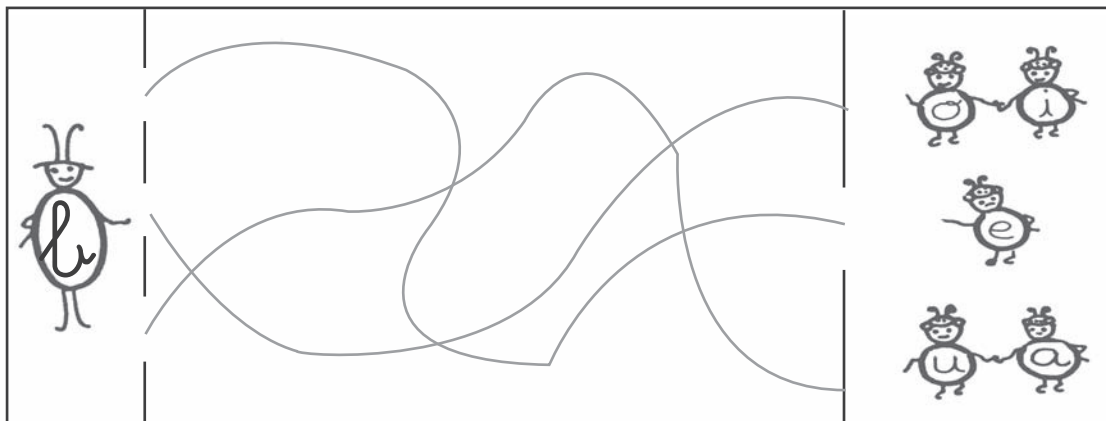
• Rellena las letras con verde.









• Copia.



2 - La "b" busca a las vocales.



• Completa




3 - Completa las palabras.

ba _ _ ño



bo _ _ ta

be _ _ so



bu _ _ rro

bi _ _ bicicleta



4 - Pon una raya debajo de las sílabas “ba-be-bi-bo-bu”.

Bebe sin mancharse el bigote.

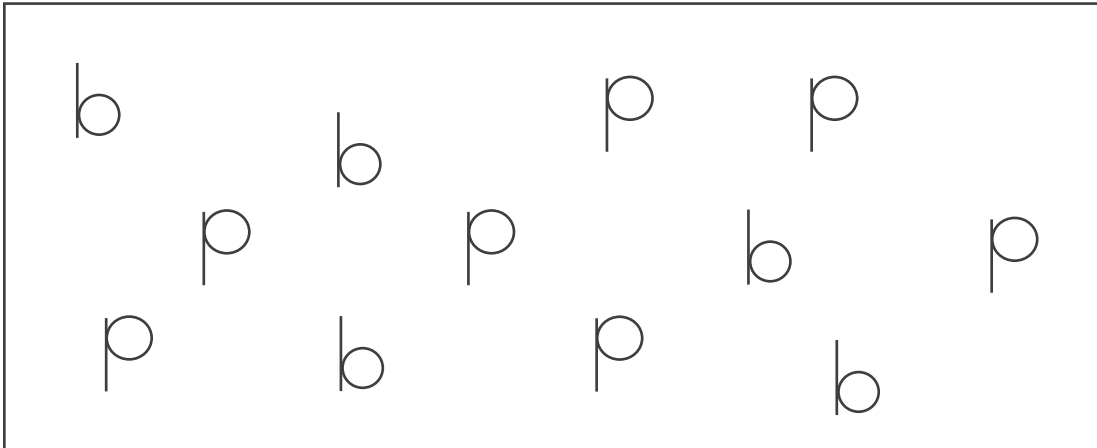
Benita vende buñuelos en el barrio.

Deja el vaso en la butaca y se abanica con un abanico.


Se tapa la boca con una bufanda.

5 - Rodea en rojo las figuras como ésta. 

• En verde las figuras como ésta. 



6 - Une las “pes” con lápiz rojo y las “bes” con lápiz verde.



7 - ¿ A qué letras se parecen las siguientes figuras?

